

Patternliste EWU C Turnier Bilfingen 2021

Reining

LK 3A	#6
LK 4A	#14

Ranch Riding

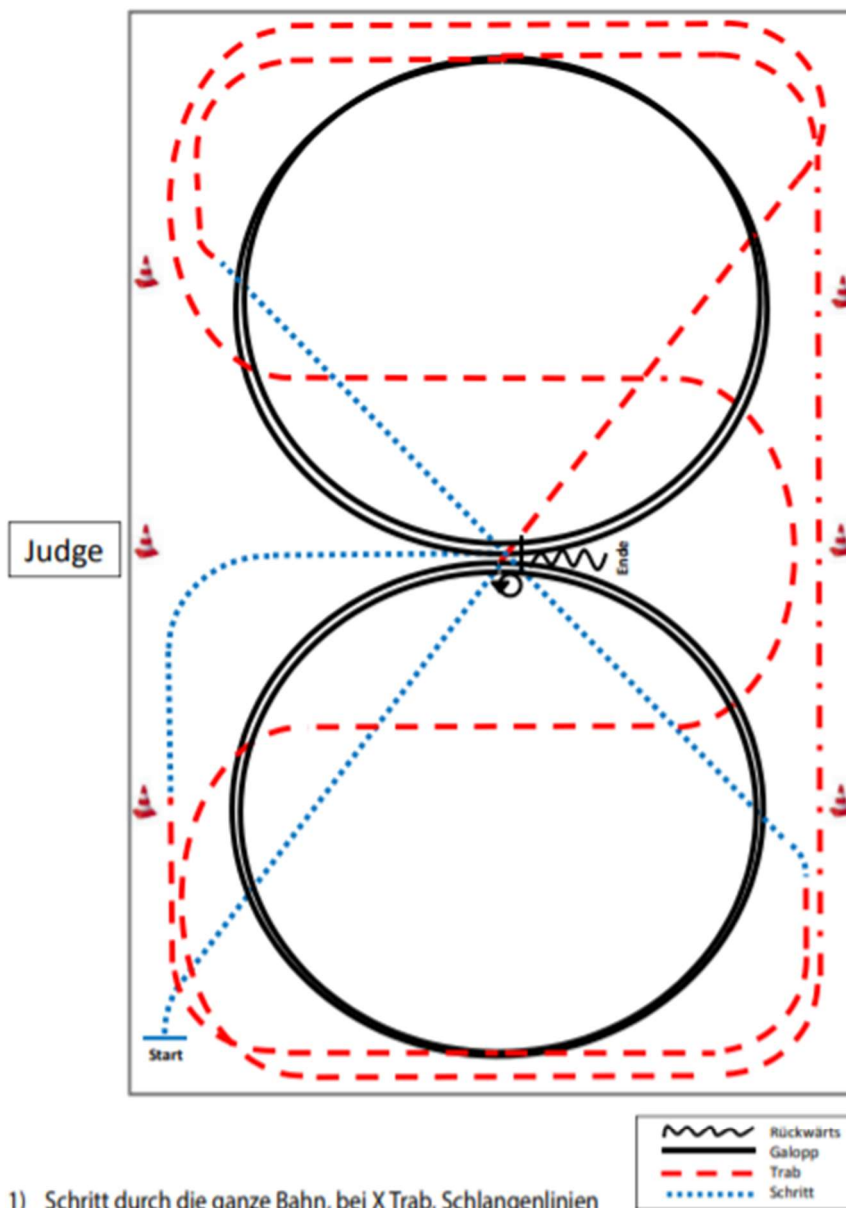
LK 1/2	#12
LK 3A	#15
LK 3B	#15
LK 4A	#27
LK 4B	#27
LK 5	#27

Folgende Prüfungen **entfallen** mangels Nennungen:

Es fallen einige Prüfungen mangels Starter aus (Walk Trot RR Jugend, Walk Trot Trail Jugend, SOPr. Führzügel, LK2A WR, LK2 H&D sowie LK2A Suho) außerdem wurden Prüfungen aufgrund wenigen Startern zusammengelegt.

Bei Fragen bitte an die Meldestelle wenden (Lisa Siegwart 0151 18438477)

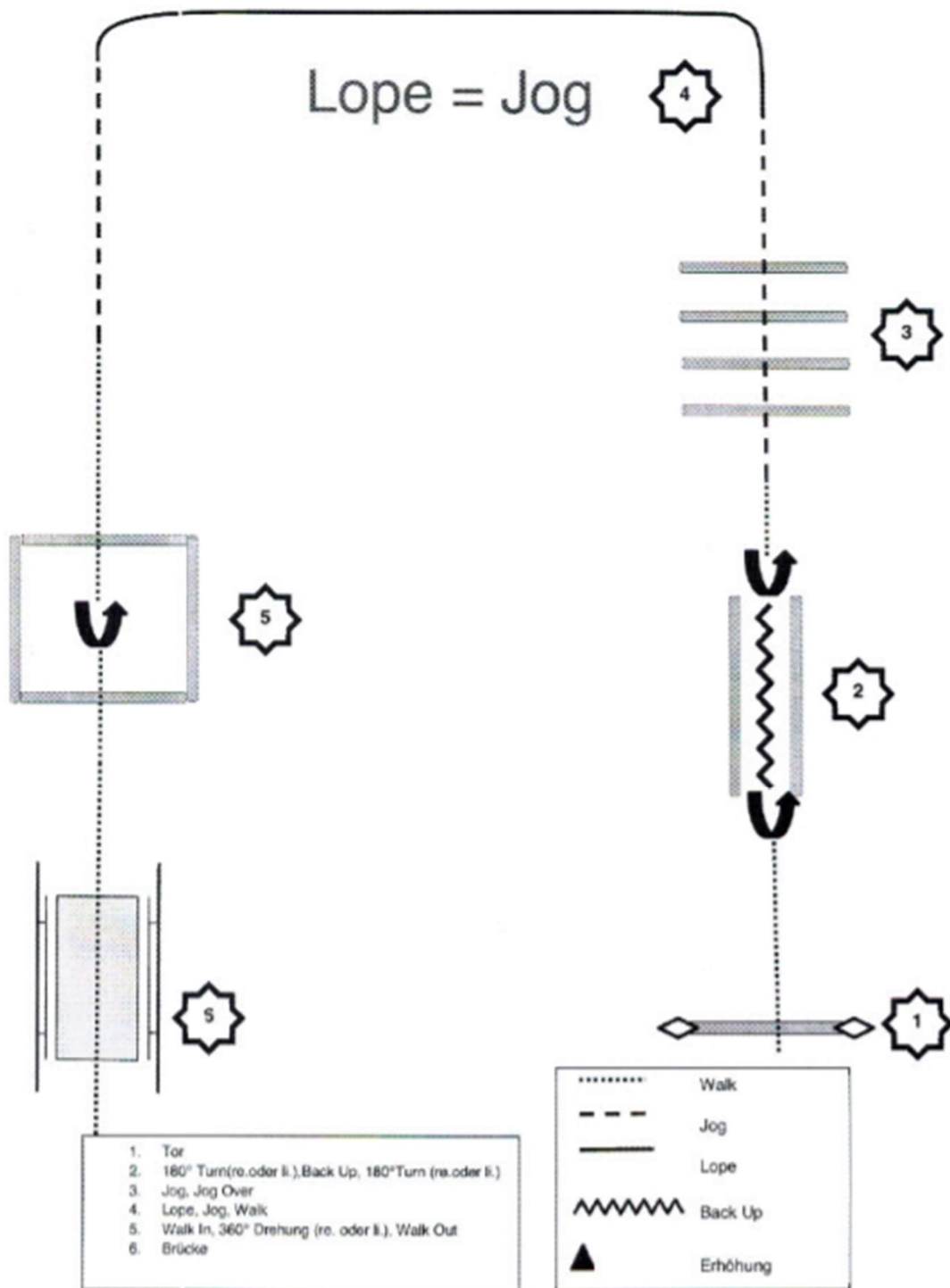
Greenhorse Basis LK 1-5



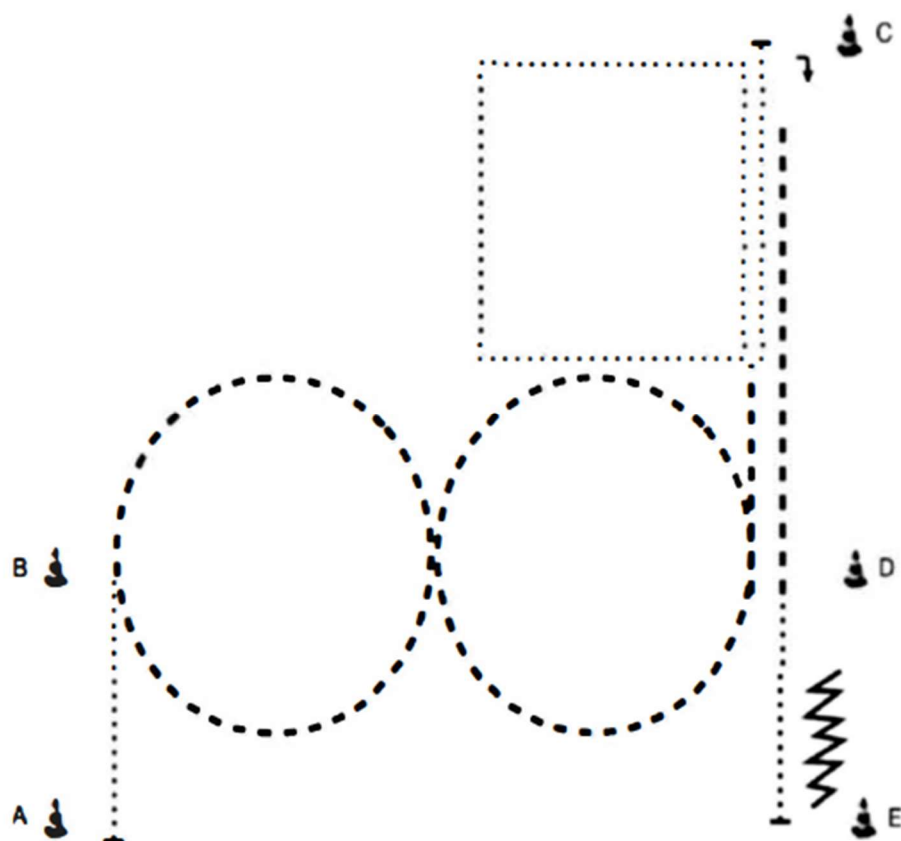
- 1) Schritt durch die ganze Bahn, bei X Trab, Schlangenlinien durch die Bahn drei Bögen
- 2) An der langen Seite Tritte verlängern (Leichttraben erlaubt)
- 3) Mitte der kurzen Seite 2 Zirkel Linksgalopp, Mitte der kurzen Seite Trab
- 4) Im Schritt durch die ganze Bahn wechseln, vor Erreichen des Hufschlags Trab
- 5) Mitte der kurzen Seite 2 Zirkel Rechtsgalopp, Mitte der kurzen Seite Trab
- 6) In Höhe des ersten Markers Schritt, Mitte der langen Seite abwenden, bei X Anhalten, HHW 540° (li. oder re.), eine Pferdelänge Rückwärtsrichten

Verharren, um das Ende der Prüfung anzuzeigen.

Trail in Hand

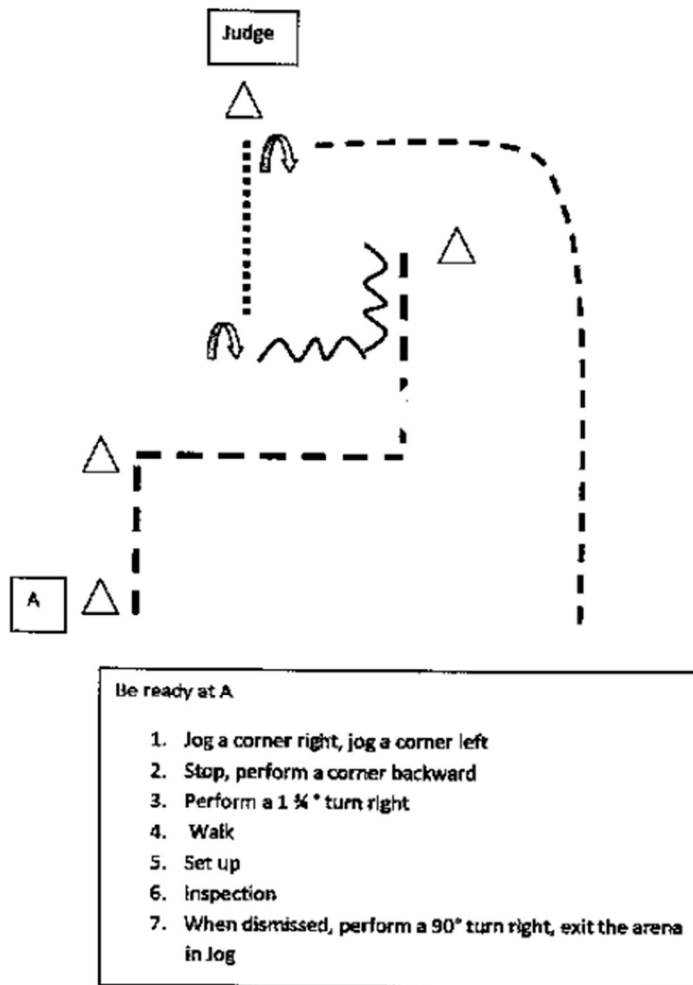


WHS WT

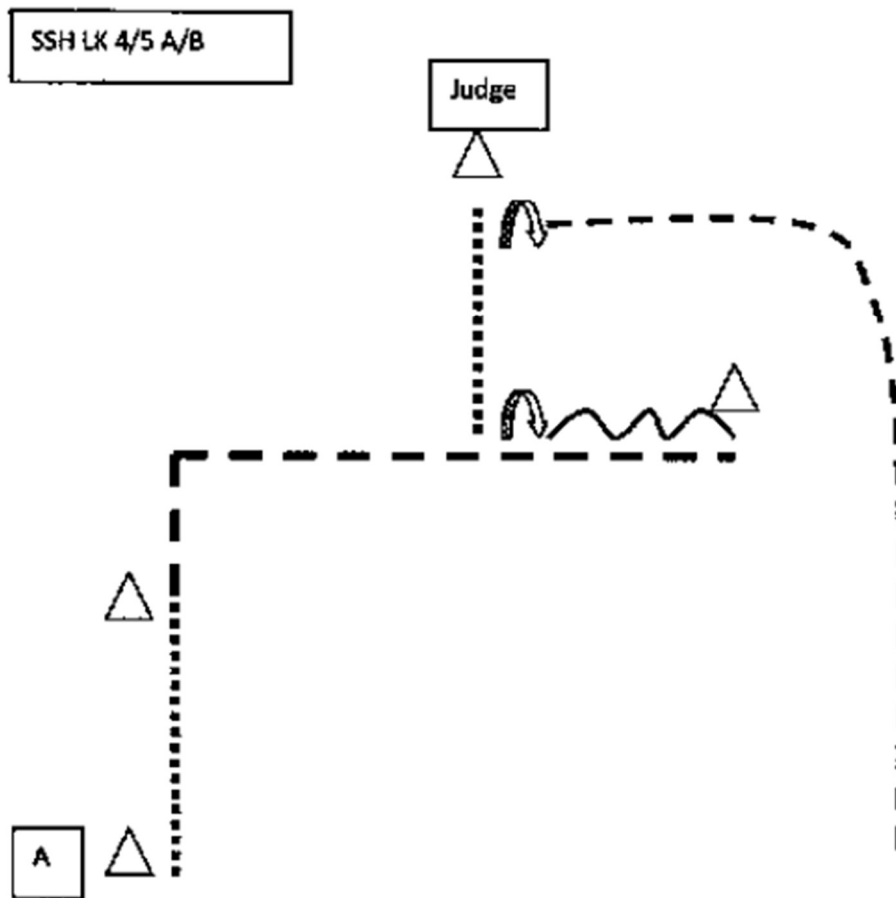


1. Bei A aus dem Stand Walk bis B
2. Ab B 1 1/2 Zirkel im Jog rechts
3. Ab Mitte 1 1/2 Zirkel im Jog links
4. ca. 2 Pferdelängen hinter D Übergang zum Walk; Walk „im Quadrat“
5. Walk zu C; HHW 180° rechts
6. Jog bis D;
7. Walk, Stop bei E
8. Mindestens eine Pferdelänge Back Up

SSH LK 1-3

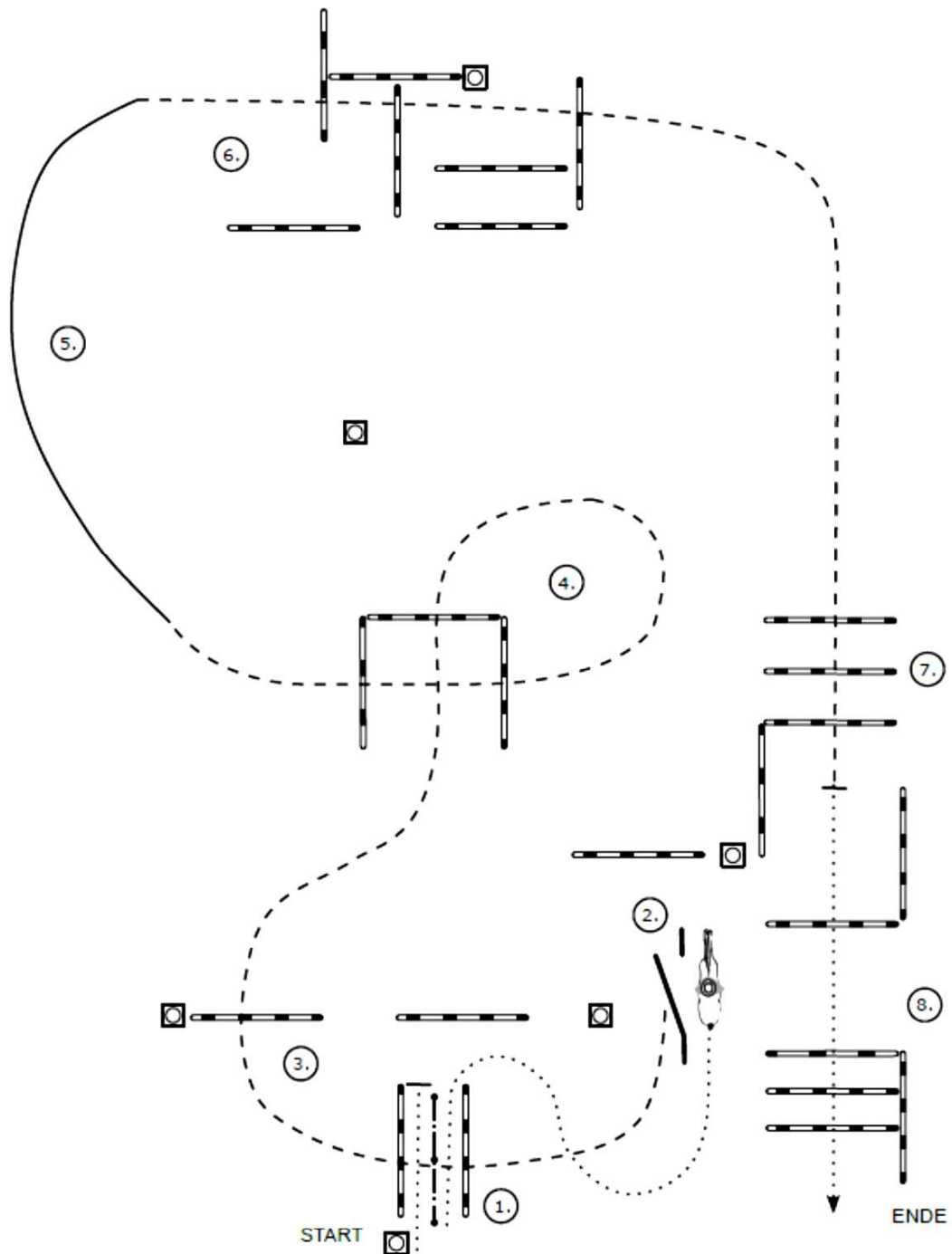


SSH LK 4/5

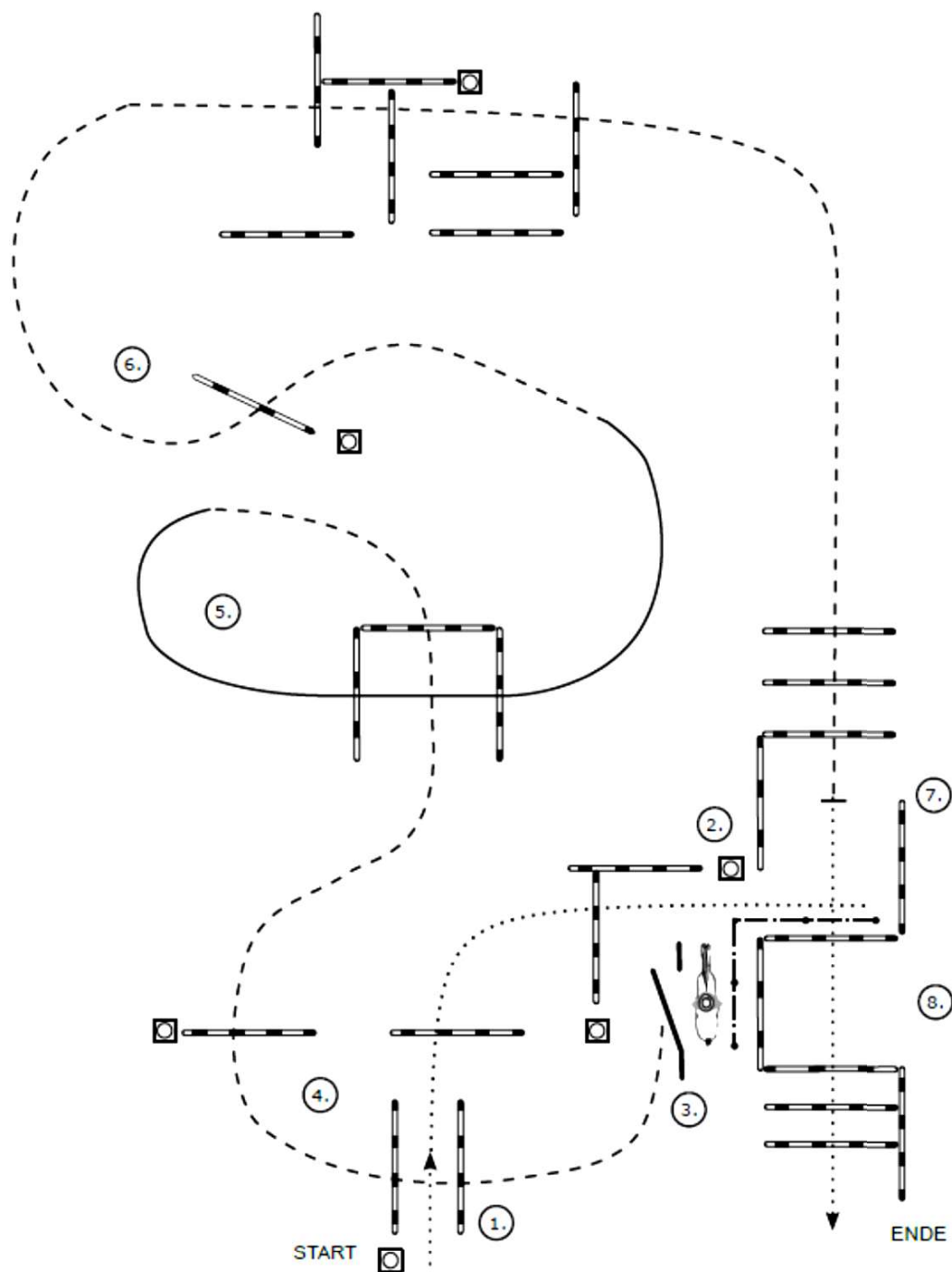


Be ready at A

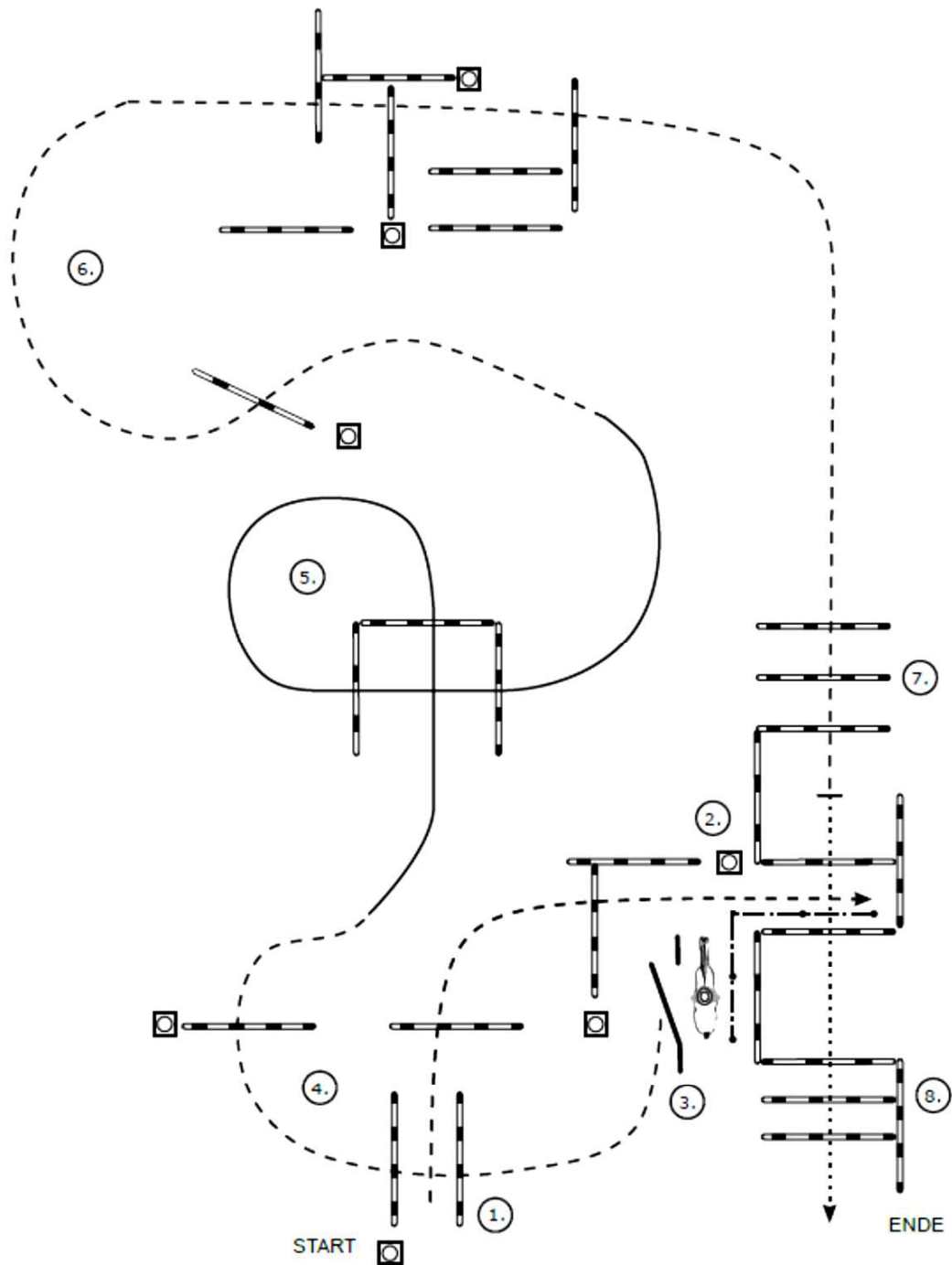
1. Walk, jog a corner
2. Stop, Back
3. Perform a 270° turn right,
4. walk
5. Set up
6. Inspection
7. When dismissed, perform a 90° turn right, exit the arena in Jog



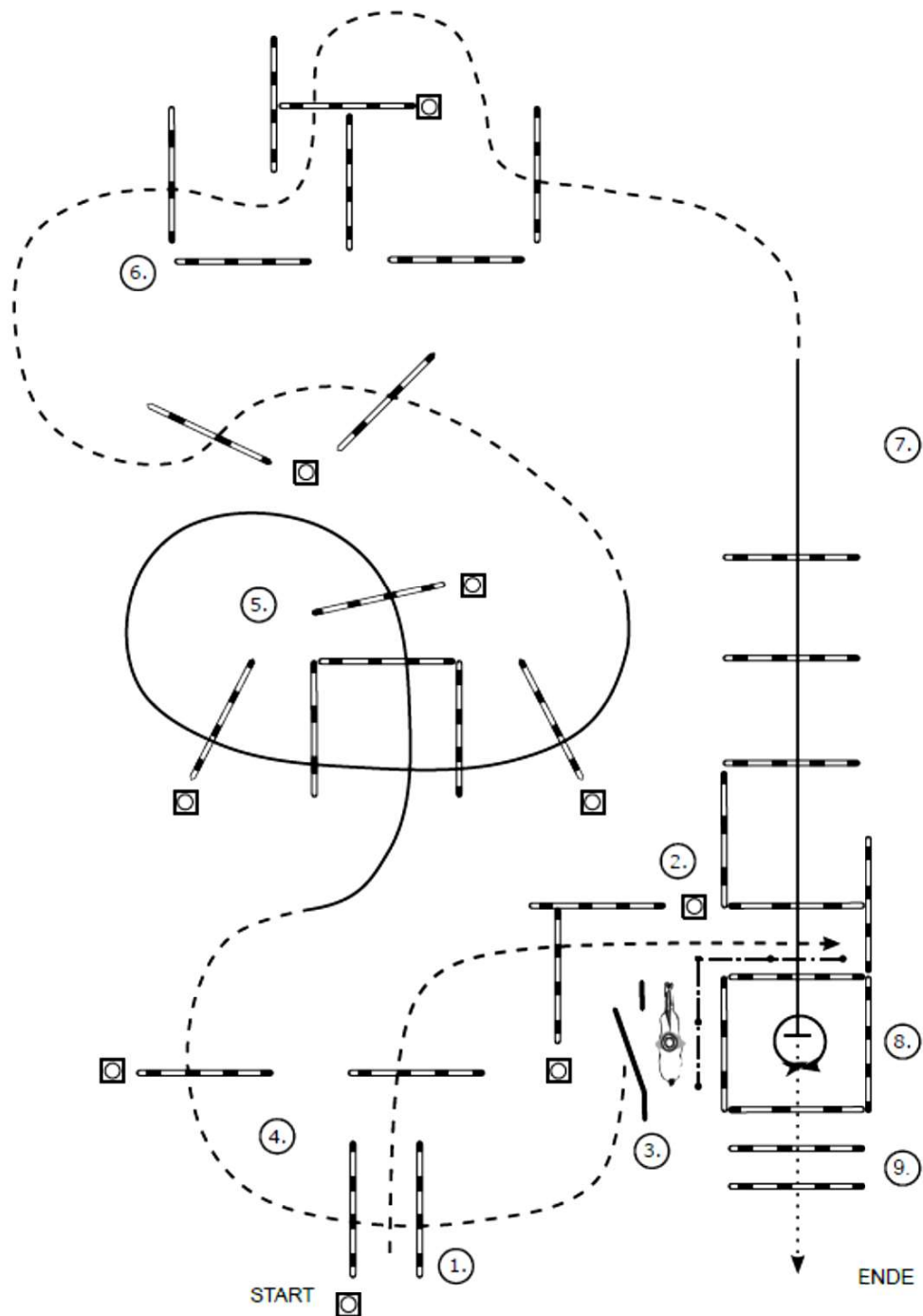
- (1) Walk in, Stop, Back up, walk out
- (2) Tor (linke Hand), Jog out
- (3) Jog over
- (4) Jog over
- (5) Lope (Rechsgalopp)
- (6) Jog over
- (7) Jog over in Box, Stop
- (8) Walk over



- (1) Walk over, Stop
- (2) Back up
- (3) Tor (linke Hand), Jog out
- (4) Jog over
- (5) Lope over (Linksgalopp)
- (6) Jog over
- (7) Jog in, Stop
- (8) Walk over

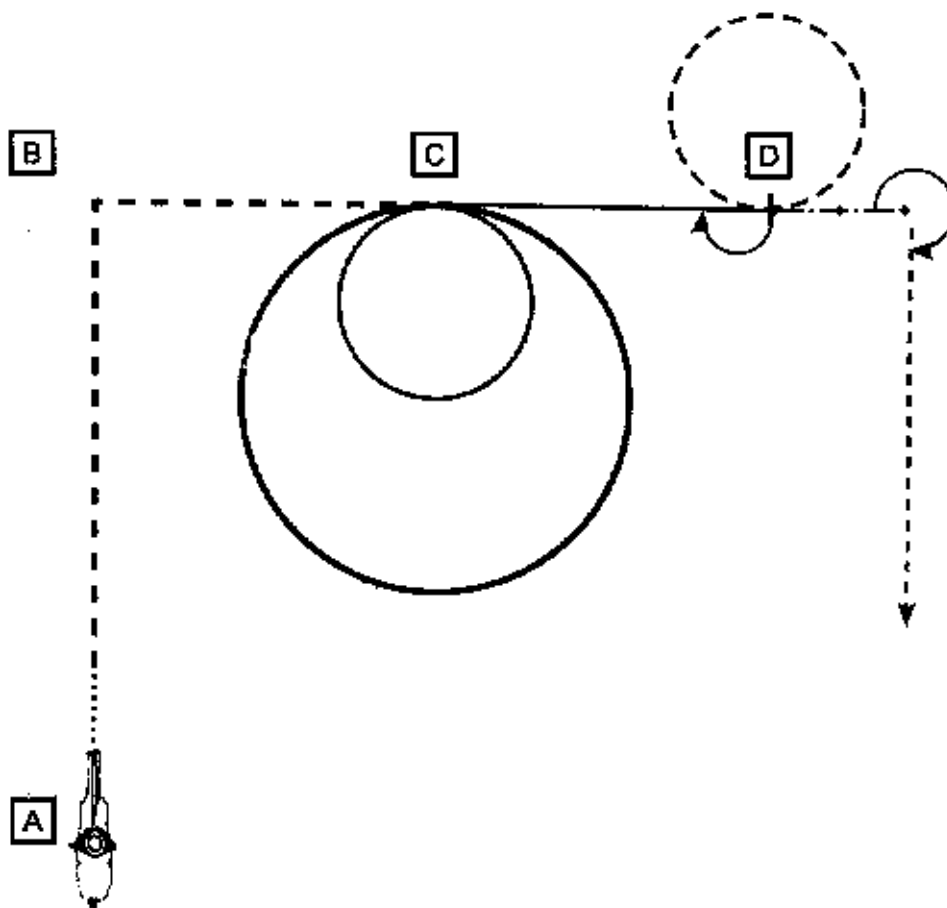


- (1) Jog over, Stop
- (2) Back up
- (3) Tor (linke Hand), Jog out
- (4) Jog over
- (5) Lope over (Linksgalopp)
- (6) Jog over
- (7) Jog in, Stop, Walk out
- (8) Walk over



- (1) Jog over, Stop
- (2) Back up
- (3) Tor (linke Hand), Jog out
- (4) Jog over
- (5) Lope over (Linksgalopp)
- (6) Jog over
- (7) Lope over (Rechtsgalopp)
- (8) Lope in (Rechtsgalopp), Stop, 360° Turn (rechts oder links)
- (9) Walk over

Western Horsemanship LK 1A / LK 2A



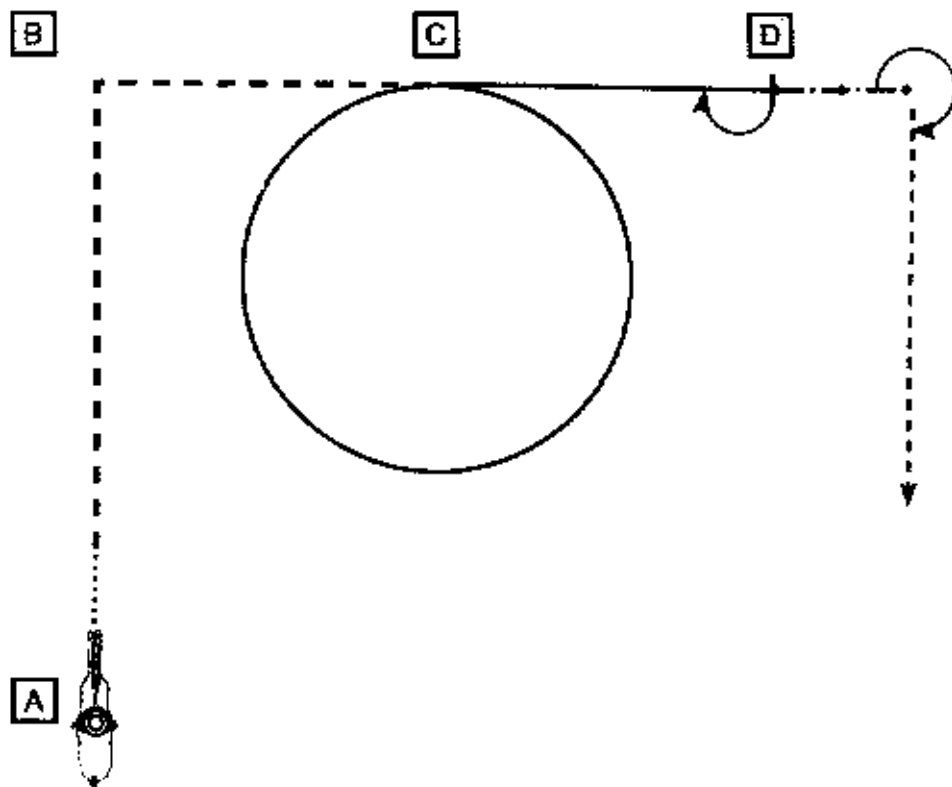
Set up bei A

1. Walk, ext. Jog bis C
2. bei C Lope (RL) 2 Zirkel
+ 1. klein und langsam
+ 2. groß und schnell
Lope bis D - Stop
3. 180° Turn (R)
4. Jogzirkel um D - Stop
5. Back Up
6. 270° Turn (R),

Jog in den Warm Up Bereich

A	Marker
.....	Walk
-----	Jog
- - - - -	ext. Jog
—————	Lope
—————	ext. Lope
← - - - - - →	Backup
→ - - - - - ←	Sidepass
————— X —————	Lead Change

Western Horsemanship LK 3A / LK 3B



Set up bei A

1. Walk, ext. Jog bis C
2. bei C Lope (RL) Zirkel
Lope bis D - Stop
3. 180° Turn (R)
4. Back Up
5. 270° Turn (R),

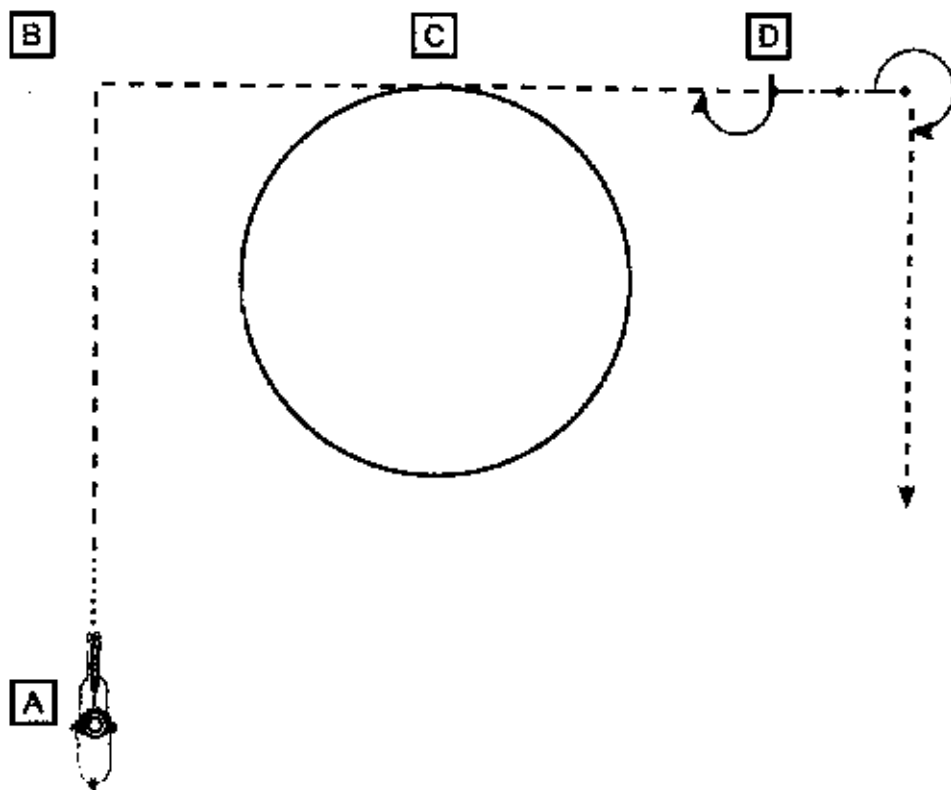
Jog in den Warm Up
Bereich

A

Marker

- Walk
- - - - - Jog
- - - - - ext. Jog
- Lope
- ext. Lope
- ← - - - - → Backup
- - - - - → Sidepass
- X ———— Lead Change

Western Horsemanship LK 4A / LK 4B



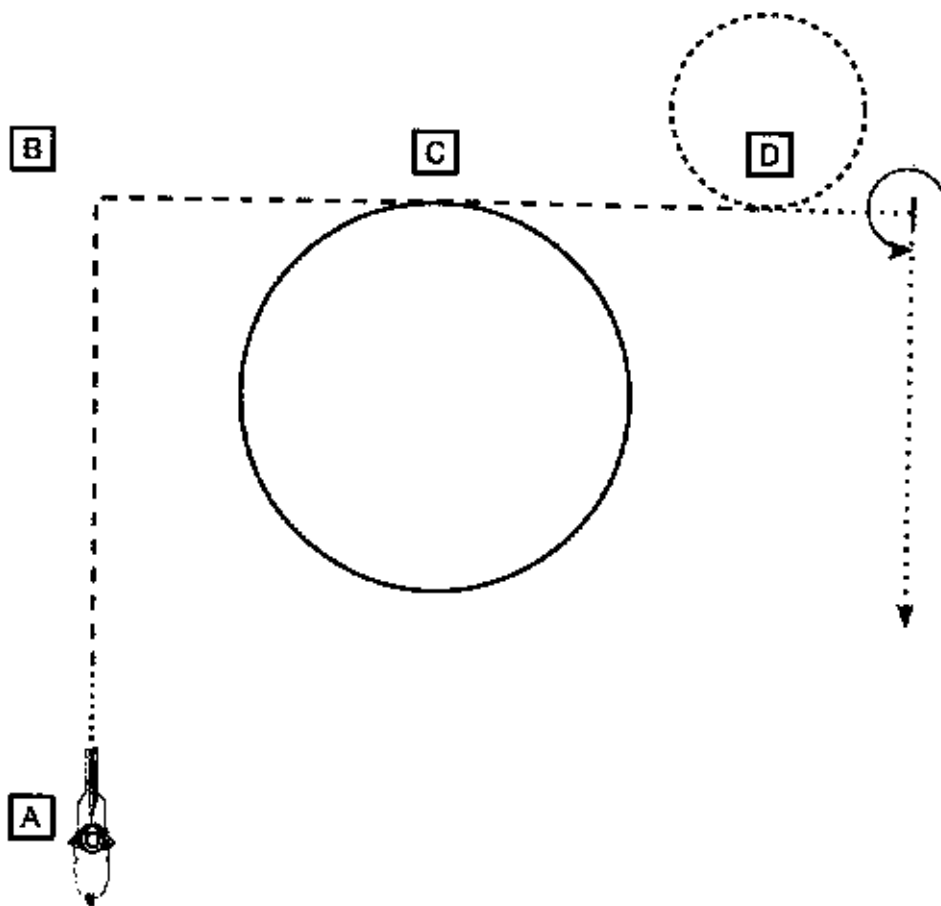
Set up bei A

1. Walk, Jog bis C
2. bei C Lope (RL) Zirkel
Jog bis D - Stop
3. 180° Turn (R)
4. Back Up
5. 270° Turn (R),

Jog in den Warm Up
Bereich

A	Marker
.....	Walk
- - - - -	Jog
- - - - -	ext. Jog
—————	Lope
—————	ext. Lope
← - - - - →	Backup
on - - - - →	Sidepass
————— X —————	Lead Change

Western Horsemanship LK 5A / LK 5B



- Set up bei A
1. Walk
 2. Jog bis C
 3. bei C Lope (RL) Zirkel
 4. Jog bis D
 5. Walkzirkel um D und hinter D - Stop
 6. 270° Tum (L),

Walk in den Warm Up Bereich

A	Marker
.....	Walk
-----	Jog
- - - - -	ext. Jog
—————	Lope
—————	ext. Lope
←-----→	Backup
→-----→	Sidepass
—————X—————	Lead Change