

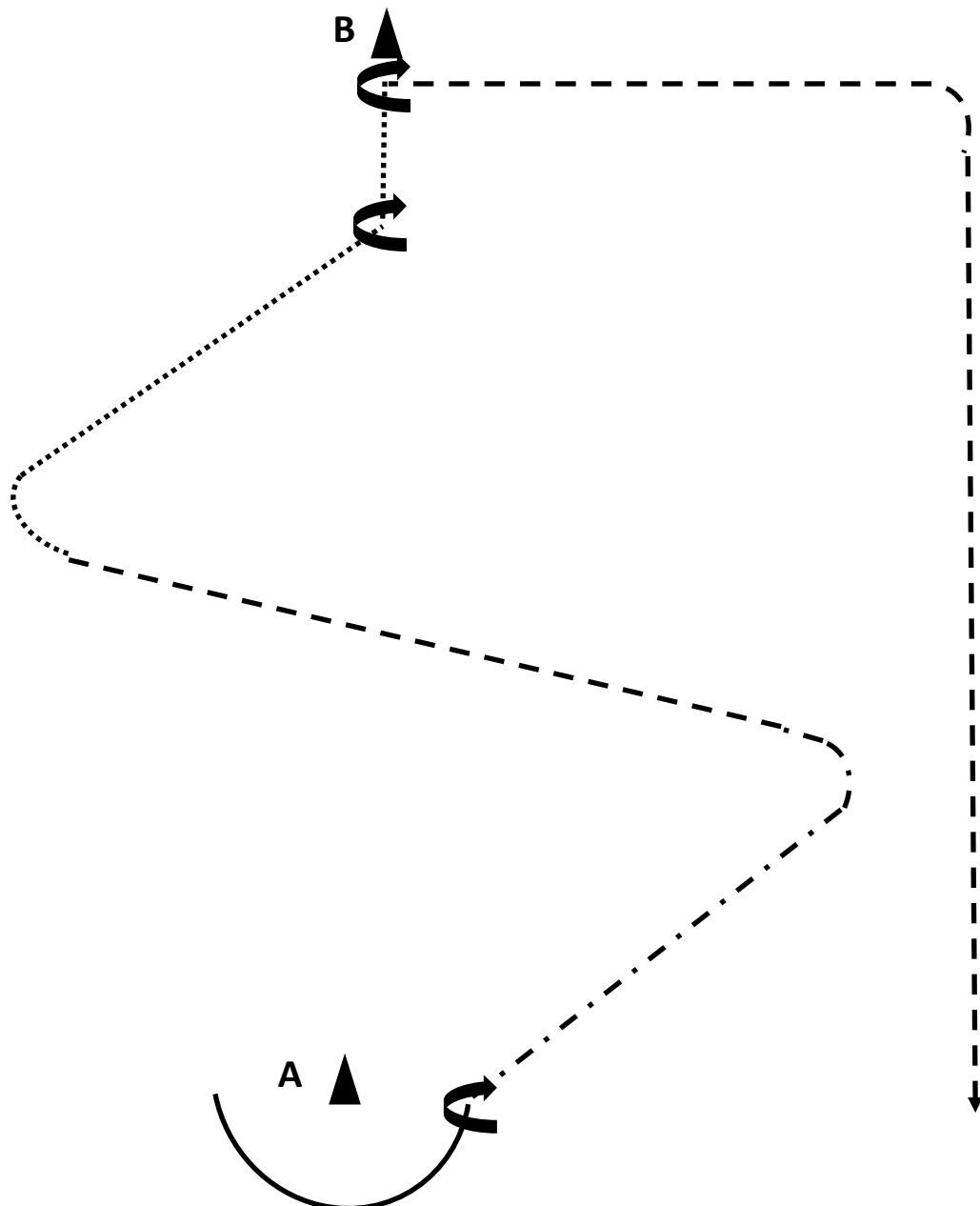
EWU C Turnier Krumscheid

Showmanship at Halter LK 1-3

Aufstellung/Start – Hinterhand auf Höhe des Markers

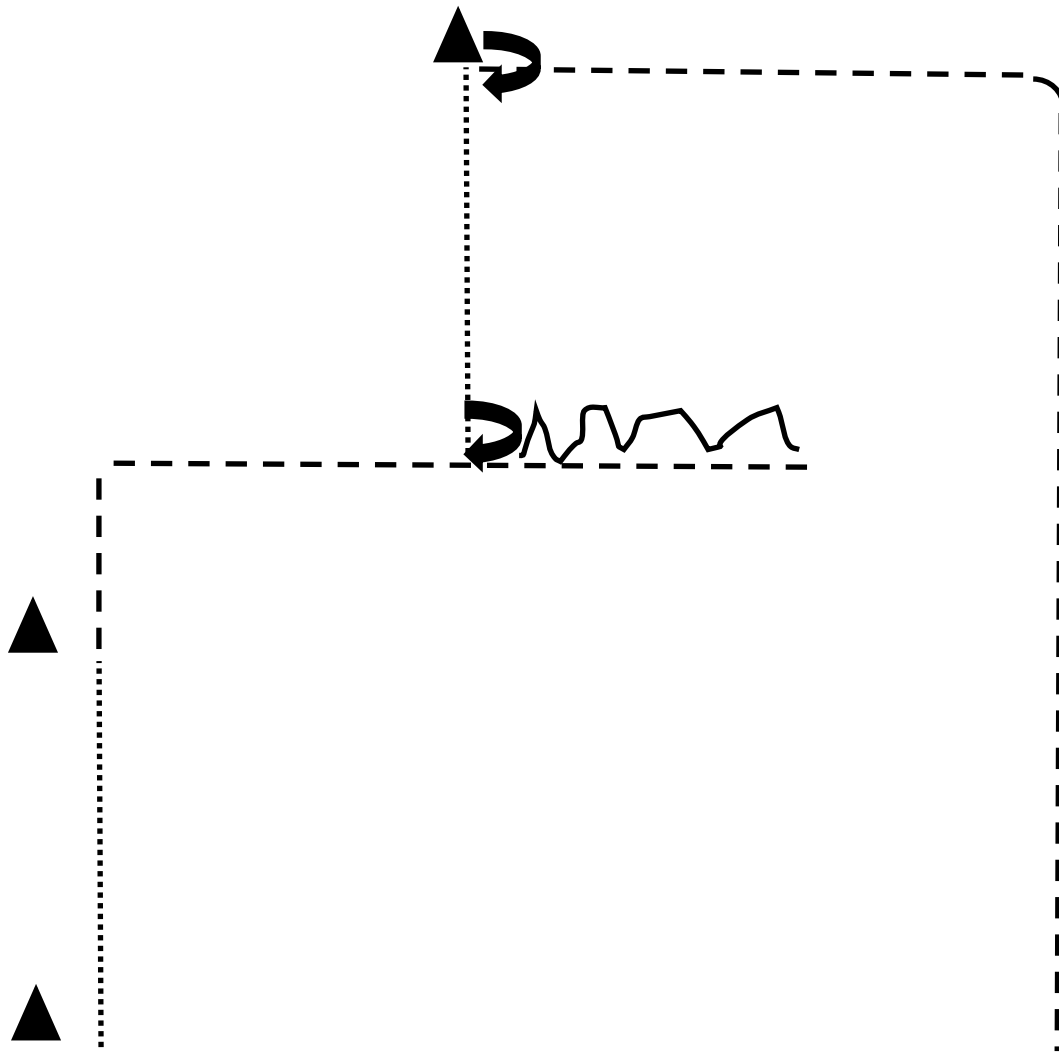
1. Back up
2. Turn 225°
3. Ext. Trot
4. Trot, Walk, Stop
5. Turn 315°
6. Walk, Stop, Inspection
7. Turn 90°, Trot, Im Trot die Arena verlassen

Walk
Trot	- - - -
ext. Trot	- . - .
Back up	⤴



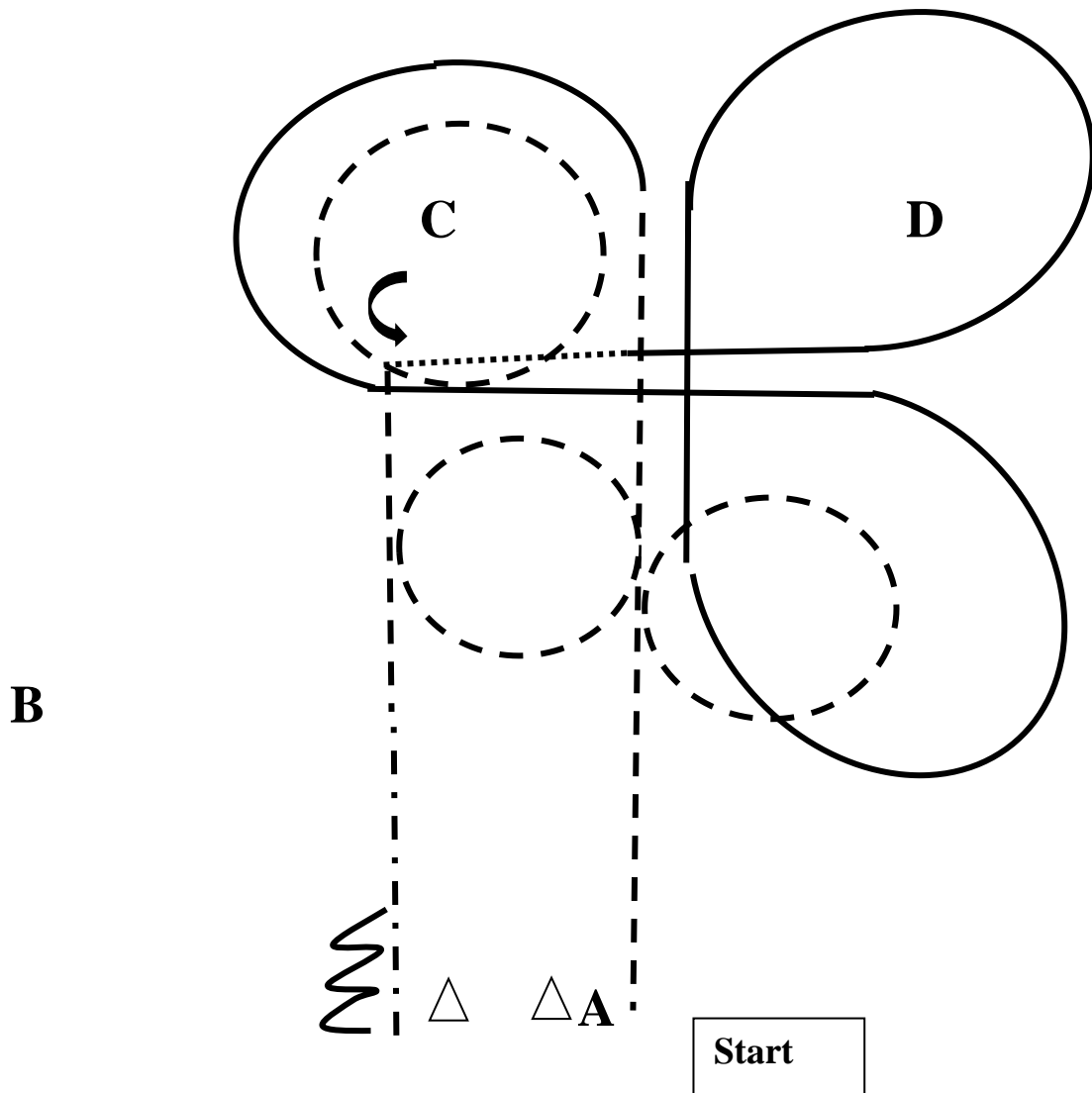
EWU C Turnier Krumscheid

Showmanship at Halter LK 4/5



- | | |
|--|---------------|
| 1. Walk, Jog around corner | walk |
| 2. Stop, Back up | jog - - |
| 3. Perform a 270° turn right | back up |
| 4. Walk | |
| 5. Set up for Inspection | |
| 6. Perform a 90° turn right, jog, leave the arena in jog | |

EWU C Turnier Krumscheid Horsemanship LK 1 A/B

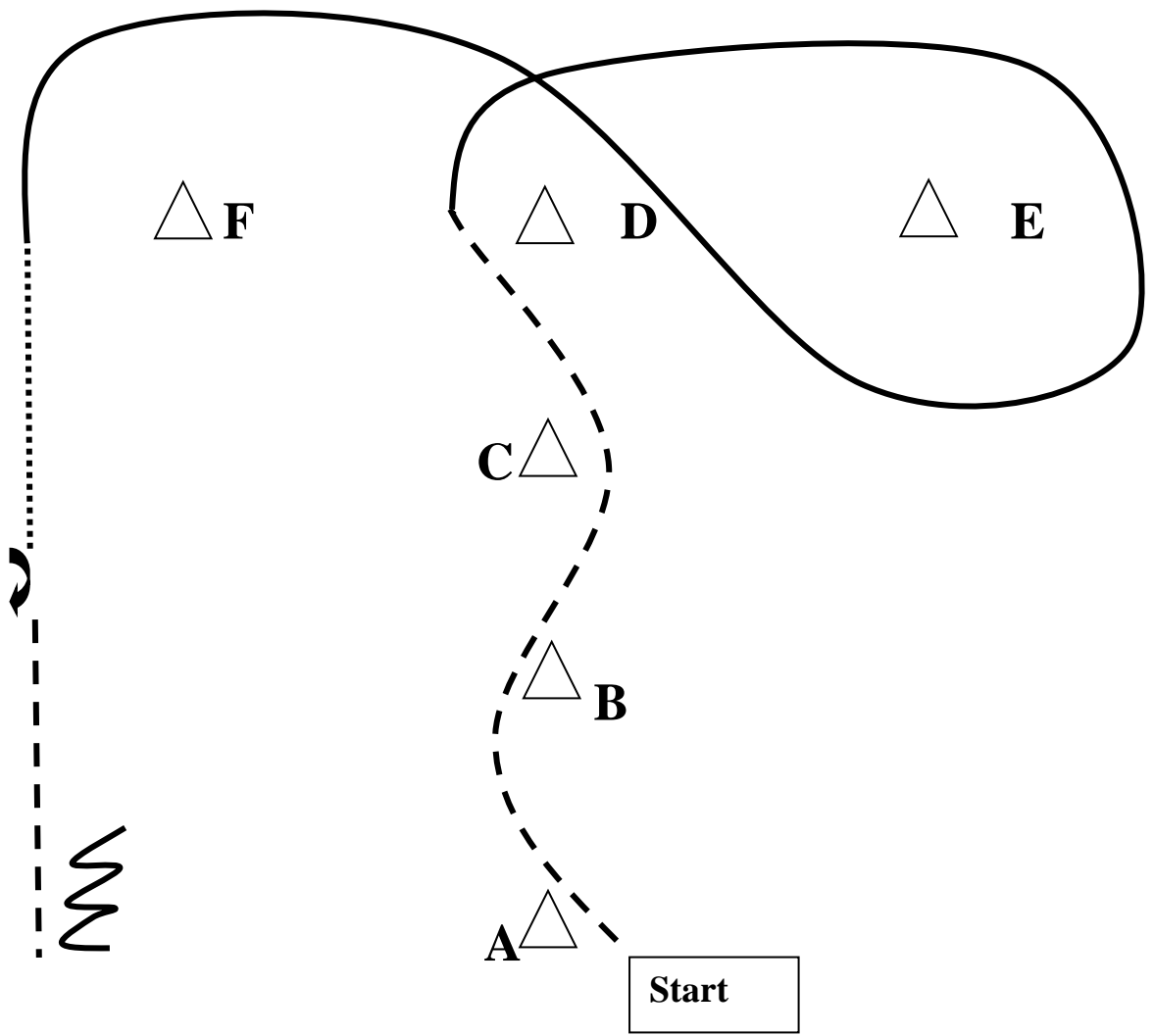


1. Beginnend aus dem Stand Höhe A im Jog
Jogvolte rechts, weiter im Jog, Jogvolte links
2. Zwischen C und D $\frac{3}{4}$ Zirkel Lope links,
Jog Volte um C, Lope Left, einf. Oder flieg. Wechsel.
 $\frac{3}{4}$ Zirkel Lope rechts und weiter zu D. Mitte der Bahn
Durchparieren zum Walk und weiter bis C. Stop
3. 450° HHW links, Jog bis B, extended Jog bis A. Stop
Mind. 1 Pferdelänge rückwärts richten

Im Schritt zurück ins Line Up

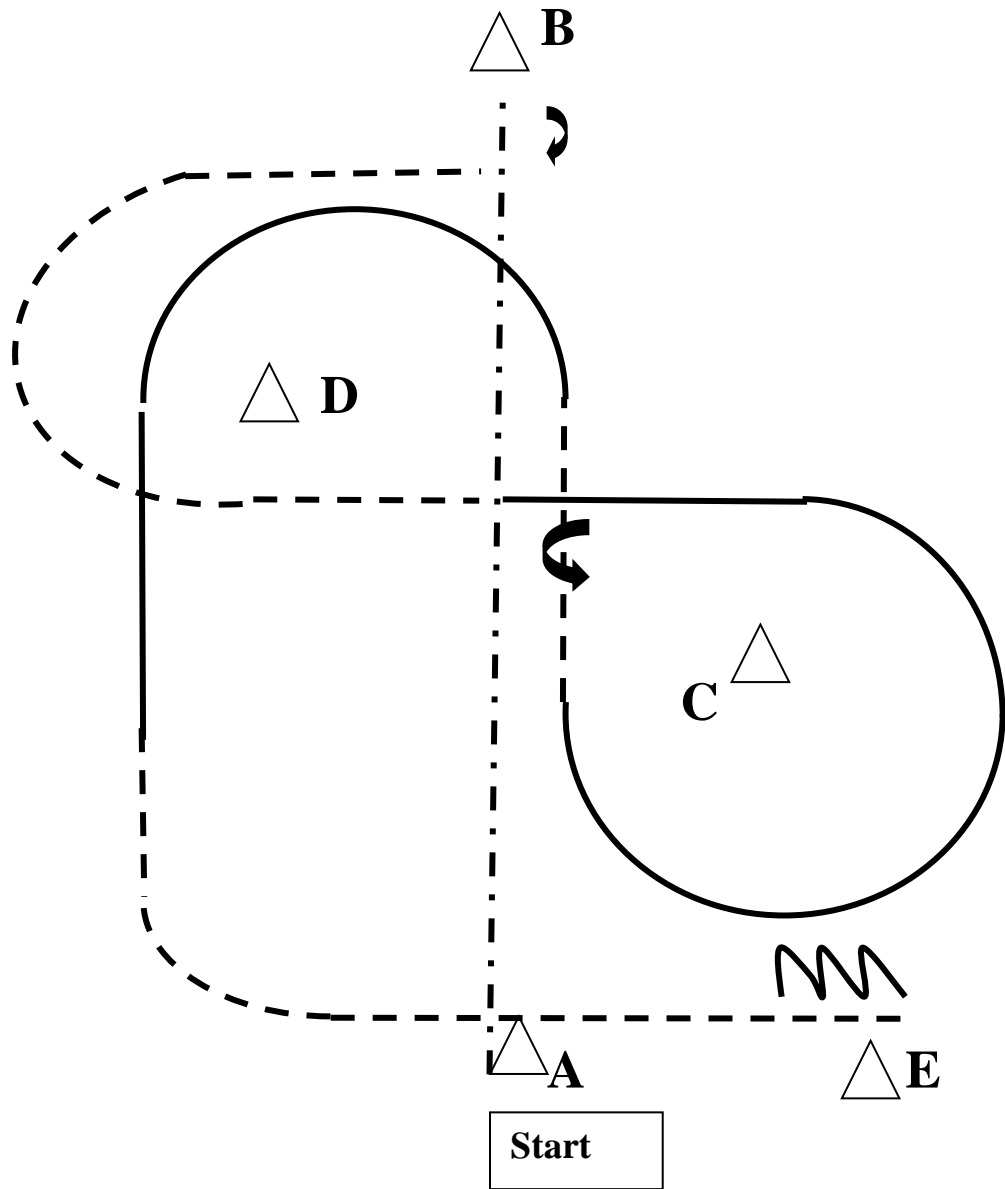
walk
Jog	- - - - .
Lope	—————
Back	W
ext. Jog back	- . - - -

EWU C Turnier Krumscheid Horsemanship LK 2 A/B



- | | |
|---|-----------------------------|
| 1. Jog von A nach D aus dem Stand. Slalom | walk
jog - - - - . |
| 2. ÜG Lope rechts, Zwischen D und E Wechsel Einfach oder Fliegend | lope _____ |
| 3. ÜG Walk, Stop | back W |
| 4. HHW 360° rechts | |
| 5. ÜG Jog, Stop, Back up, eine Pferdelänge | |

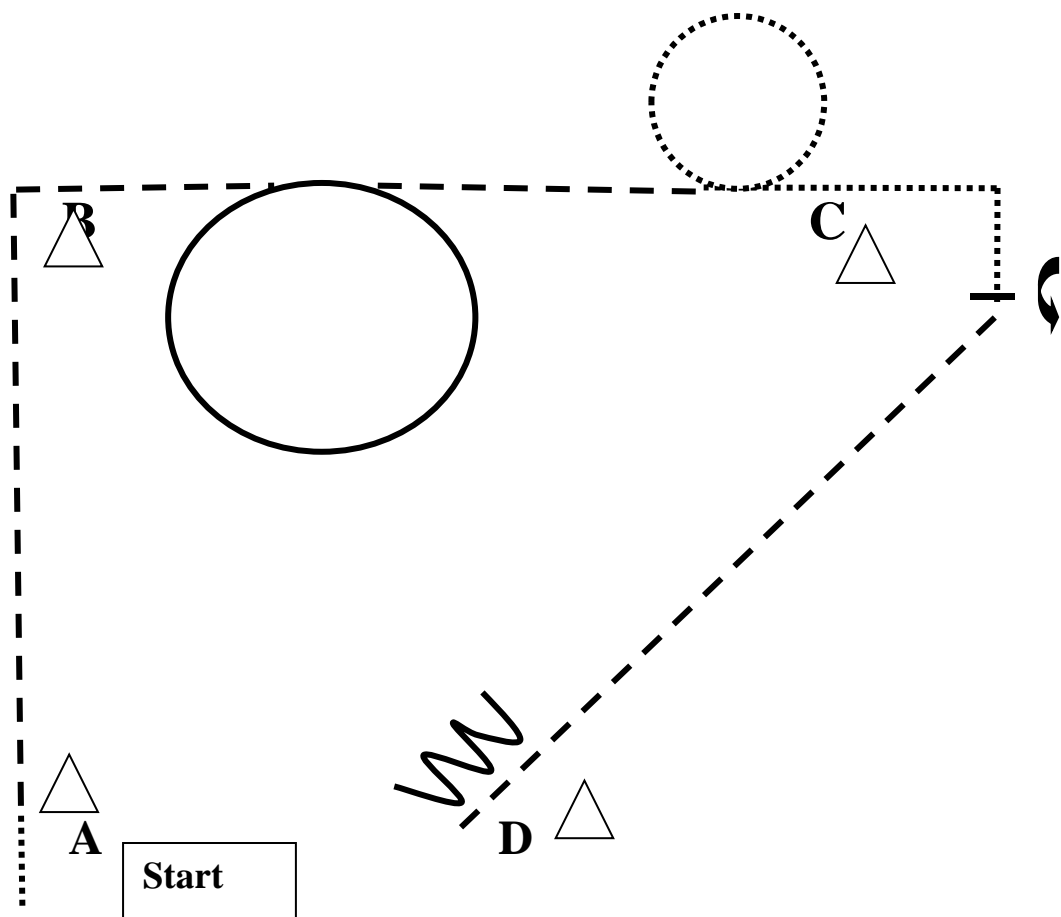
EWU C Turnier Krumscheid Horsemanship LK 3 A/B



1. Ext. Jog von A nach B aus dem Stand. Stop
2. 270° HHW rechts
3. Jog, Lope right, ÜG Jog Stop
4. HHW 360° left Jog
5. Lope left.
6. ÜG Jog, Stop, Back UP eine Pferdelänge

walk
jog	- - - - .
lope	—————
back	W

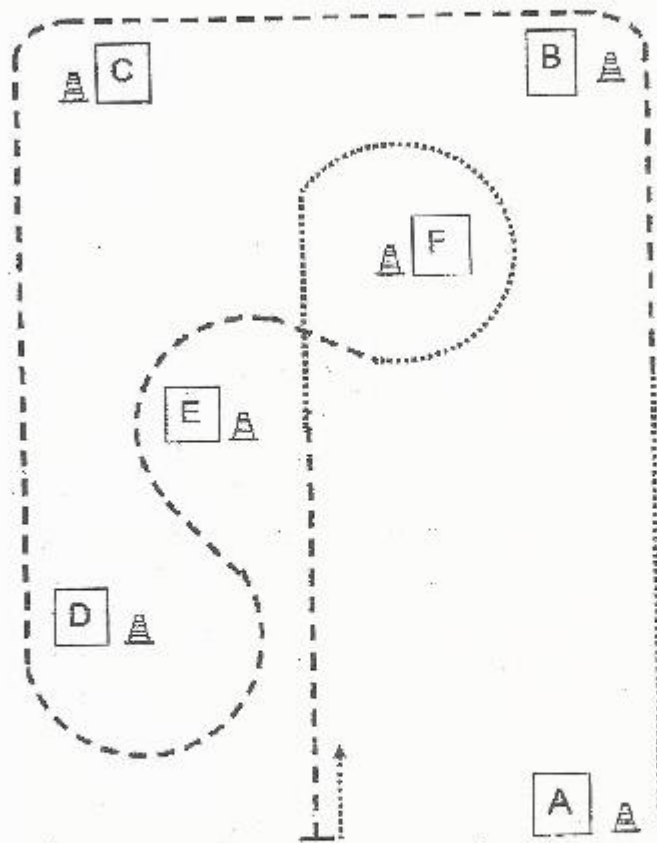
EWU C Turnier Krumscheid
Horsemanship LK 4/5 A/B Ü 40
Greenhorse



- | | | | | | | | | | |
|---|--|------|-------|-----|-----------|------|-------|------|---|
| <ol style="list-style-type: none"> 1. Schritt zu A. 2. Bei A Jog um B herum. 3. Volte im Rechtsgalopp 4. Jog, Linksvolte im Schritt, Schritt 5. Stop, HHW 360° links 6. Jog bis D, Stop, 7. Eine Pferdelänge rückwärtsrichten. | <table border="0"> <tr> <td>walk</td> <td>.....</td> </tr> <tr> <td>jog</td> <td>- - - - .</td> </tr> <tr> <td>lope</td> <td>—————</td> </tr> <tr> <td>back</td> <td>W</td> </tr> </table> | walk | | jog | - - - - . | lope | ————— | back | W |
| walk | | | | | | | | | |
| jog | - - - - . | | | | | | | | |
| lope | ————— | | | | | | | | |
| back | W | | | | | | | | |

EWU C Turnier Krumscheid

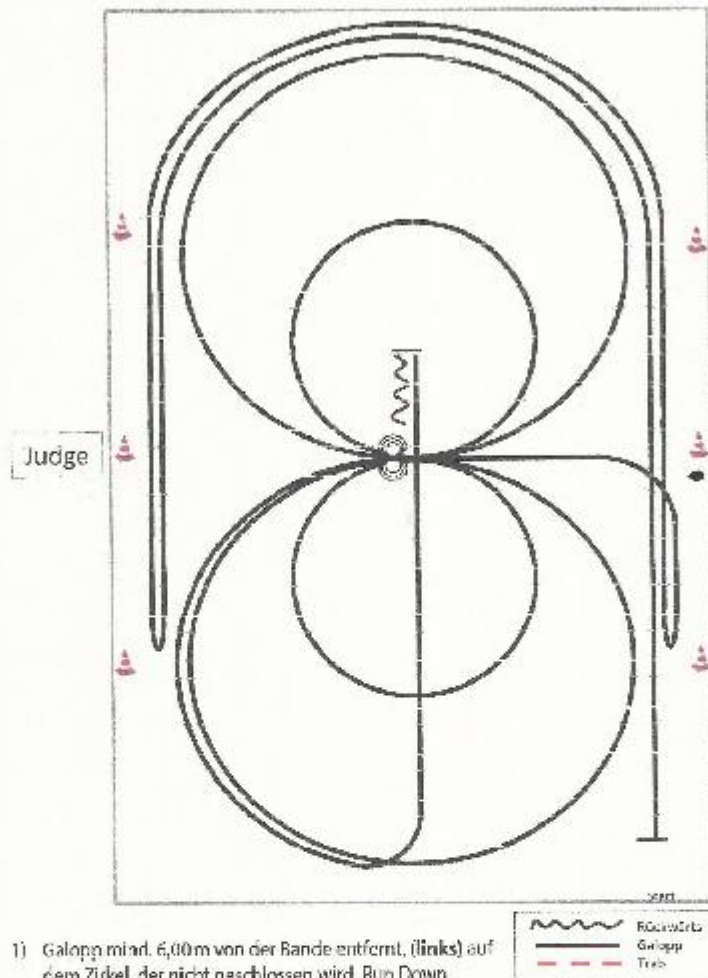
Walk Trot Horsemanship



1. Schritt bei A, jog
2. Jog um B und C
3. Bei D Slalom, Übergang zum Schritt
4. Schritt um F
5. Bei E Jog bis auf Höhe von A
6. Stop und eine Pferdelänge rückwärts richten
7. Im Schritt die Bahn verlassen

EWU C Turnier Krumscheid

Reining LK 4 A/B

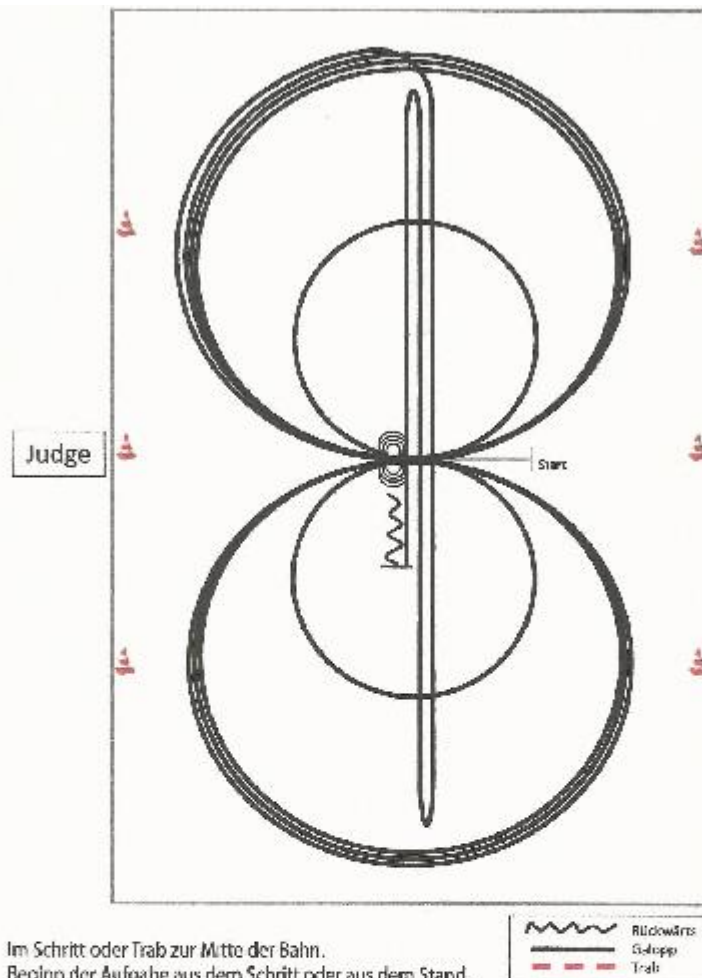


- 1) Galopp mind. 6,00m von der Bande entfernt, (**links**) auf dem Zirkel, der nicht geschlossen wird, Run Down entlang der langen Seite, Stop mind. 6,00 m von der Bande entfernt hinter dem **Mittelmarker**, Rollback **rechts**, kein Verharren
- 2) Galopp, (**rechts**) auf dem Zirkel, der nicht geschlossen wird, Run Down entlang der langen Seite, Stop mind. 6,00m von der Bande entfernt hinter dem **Mittelmarker**, Rollback **links**, kein Verharren, Galopp zu X
- 3) 2 Zirkel Galopp (**links**), 1. groß und schnell, 2. klein und langsam, Stop bei X
- 4) 3 Spins **links**, Verharren
- 5) 2 Zirkel Galopp (**rechts**), 1. groß und schnell, 2. klein und langsam, Stop bei X
- 6) 3 Spins **rechts**, Verharren
- 7) Galopp (**links**) auf dem Zirkel, der nicht geschlossen wird, Run Down auf der Mittellinie, Stop hinter dem **Mittelmarker**
- 8) Rückwärtsrichten mind. 3,00 m, Verharren

Der Reiter muss das Kopfstück zur Gebisskontrolle vor dem Richter abnehmen.

EWU C Turnier Krumscheid

Reining LK 1-3 A/B

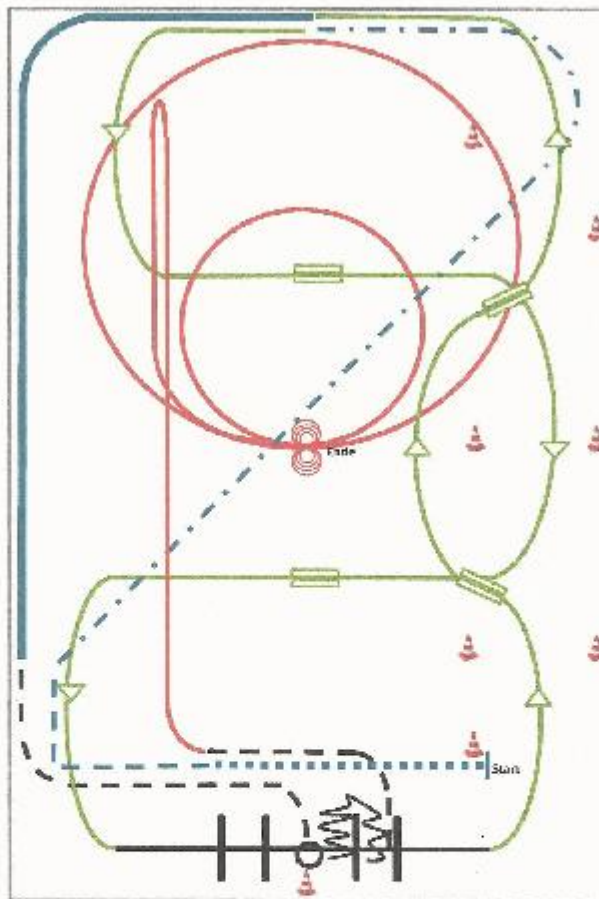


- 1) 3 Zirkel Galopp (**rechts**), 1. + 2. groß und schnell, 3. klein und langsam, Stop bei X
- 2) 4 Spins **rechts**, Verharren
- 3) 3 Zirkel Galopp (**links**), 1. + 2. groß und schnell, 3. klein und langsam, Stop bei X
- 4) 4 Spins **links**, Verharren
- 5) 1 Zirkel Galopp (**rechts**) groß und schnell, Galoppwechsel bei X, 1 Zirkel Galopp (**links**) groß und schnell, Galoppwechsel bei X (figure 8)
- 6) Galopp (**rechts**) auf dem Zirkel, der nicht geschlossen wird. Run Down auf der Mittellinie, Sliding Stop hinter dem Endmarker, Rollback **rechts**, kein Verharren
- 7) Run Down auf der Mittellinie, Sliding Stop hinter dem **Endmarker**, Rollback **links**, kein Verharren
- 8) Run Down auf der Mittellinie, Sliding Stop hinter dem **Mittelmarker**, Rückwärtsrichten bis zur Mitte der Bahn oder mind. 3,00 m, Verharren

Der Reiter muss das Kopfstück zur Gebisskontrolle vor dem Richter abnehmen.

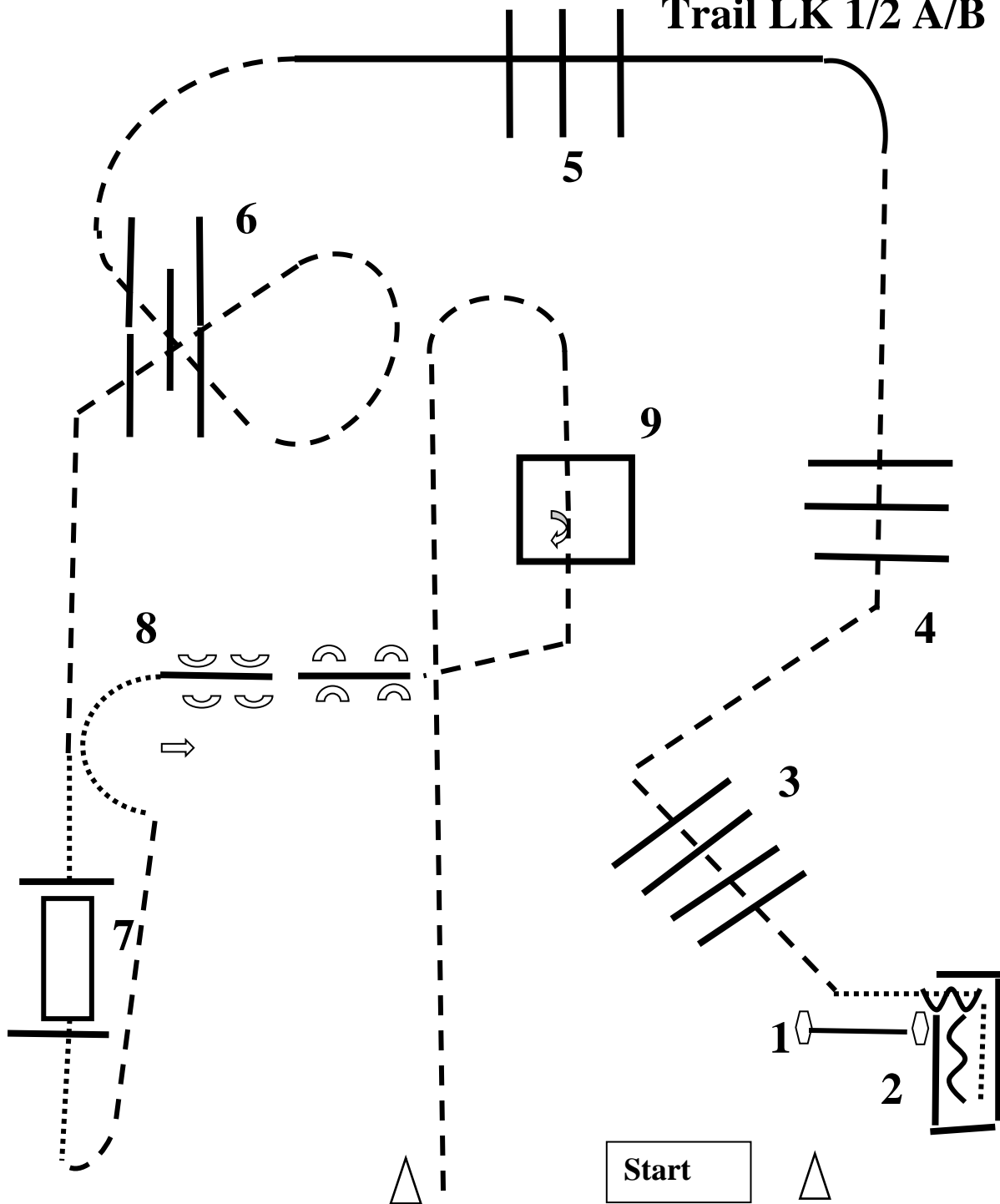
EWU C Turnier Krumscheid

Superhorse alle LK



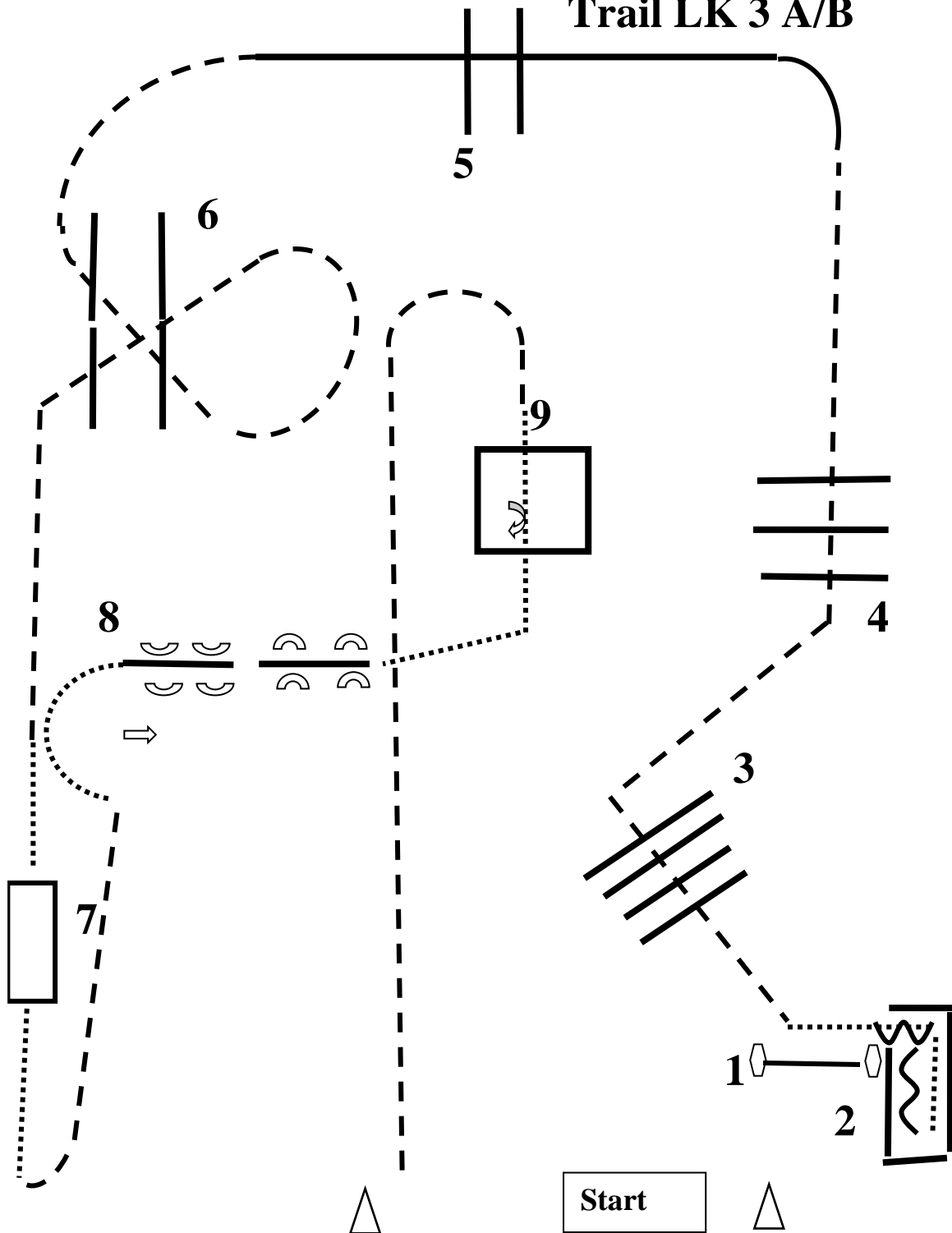
- | | |
|--|-------------|
| | Recht |
| | Lope |
| | Jog/Trot |
| | Walk |
| | feed change |
- 1) Extended Walk (RR)
 - 2) Trot, Extended Trot (RR)
 - 3) Galoppwechsel mit Seitenwechsel (WR)
 - 4) Galoppwechsel mit Seitenwechsel (WR)
 - 5) Lope over Linksgalopp (TH)
 - 6) 2 Galoppwechsel auf der l. Linie (WR)
 - 7) Extended Lope (RR)
 - 8) Jog, Jog in, 360° Turn either way (TH)
 - 9) Back up, Jog out (TH)
 - 10) Rechtsgalopp, Run Down entlang der langen Seite, Sliding Stop mind. 6,00m von der Bande entfernt hinter dem Mittelmarker, Rollback links, kein Verharren (RN)
 - 11) 2 Zirkel Galopp (links), 1. groß und schnell, 2. klein und langsam, Stop bei X (RN)
 - 12) 4 Spins links, 4 Spins rechts (RN)

EWU C Turnier Krumscheid Trail LK 1/2 A/B



- | | | |
|--|------|---------|
| 1. Tor, | | |
| 2. Back Up, Walk out, Jog | | |
| 3. Jog over, , | walk | |
| 4. Jog over (einseitig erhöht), ÜG Lope | | |
| 5. Lope over, ÜG Jog | jog | - - - - |
| 6. Jog over, ÜG Walk | | |
| 7. Brücke, ÜG Jog, ÜG Walk | lope | ———— |
| 8. Sidepass Left, Sidepass right | back | ~~~~~ |
| 9. Jog in, Stop, 360° Drehung rechts
Jog out, Jog | | |

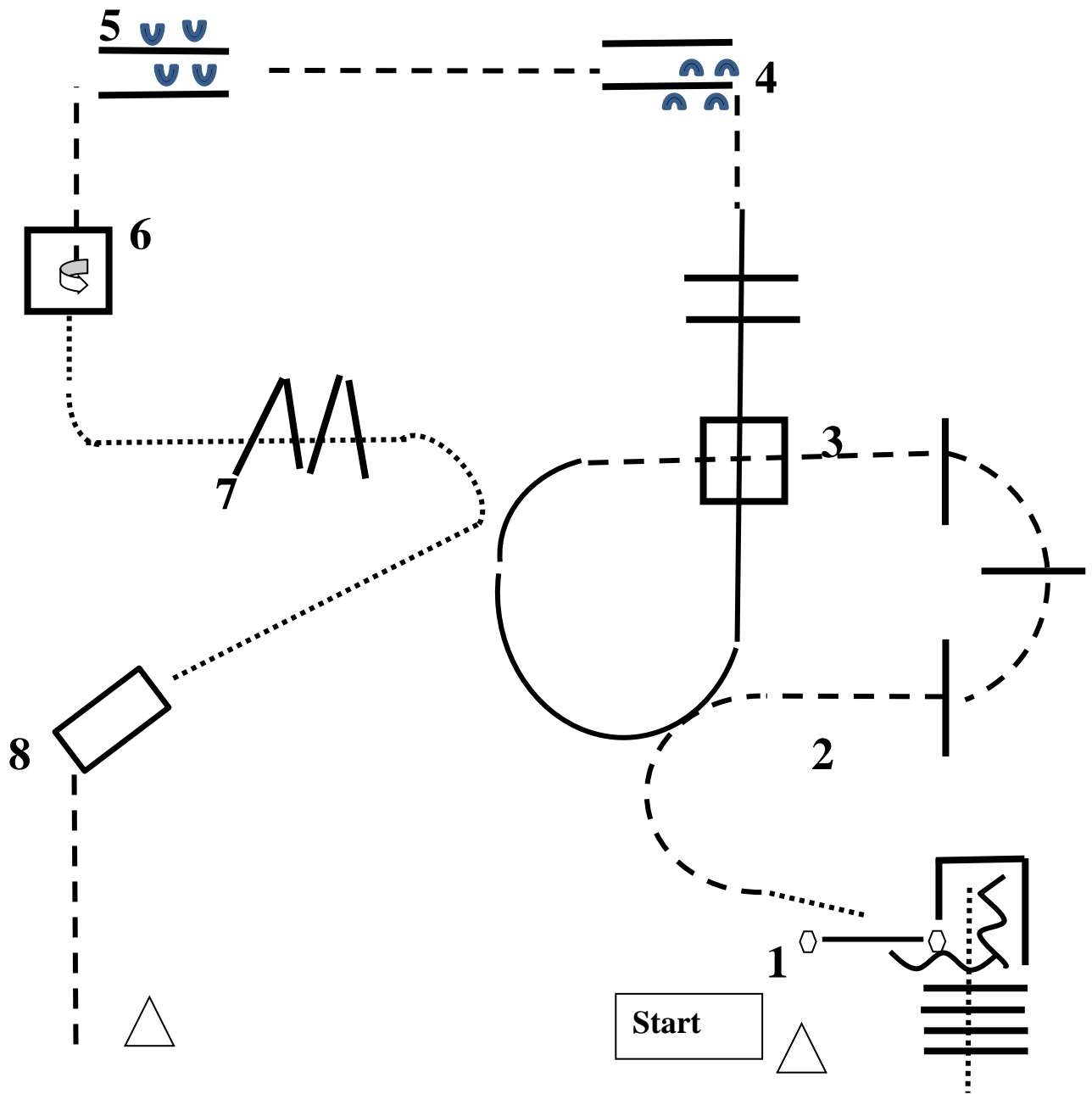
EWU C Turnier Krumscheid Trail LK 3 A/B



1. Tor,
2. Back Up, Walk out, Jog
3. Jog over,
4. jog over,
5. Lope over, ÜG Jog
6. Jog over, ÜG walk
7. Brücke, ÜG jog, ÜG walk
8. Sidepass Left, Sidepass right
9. Walk in, Stop, 360° Drehung rechts
Walk out, Jog

walk
jog	- - - -
lope	————
back	W

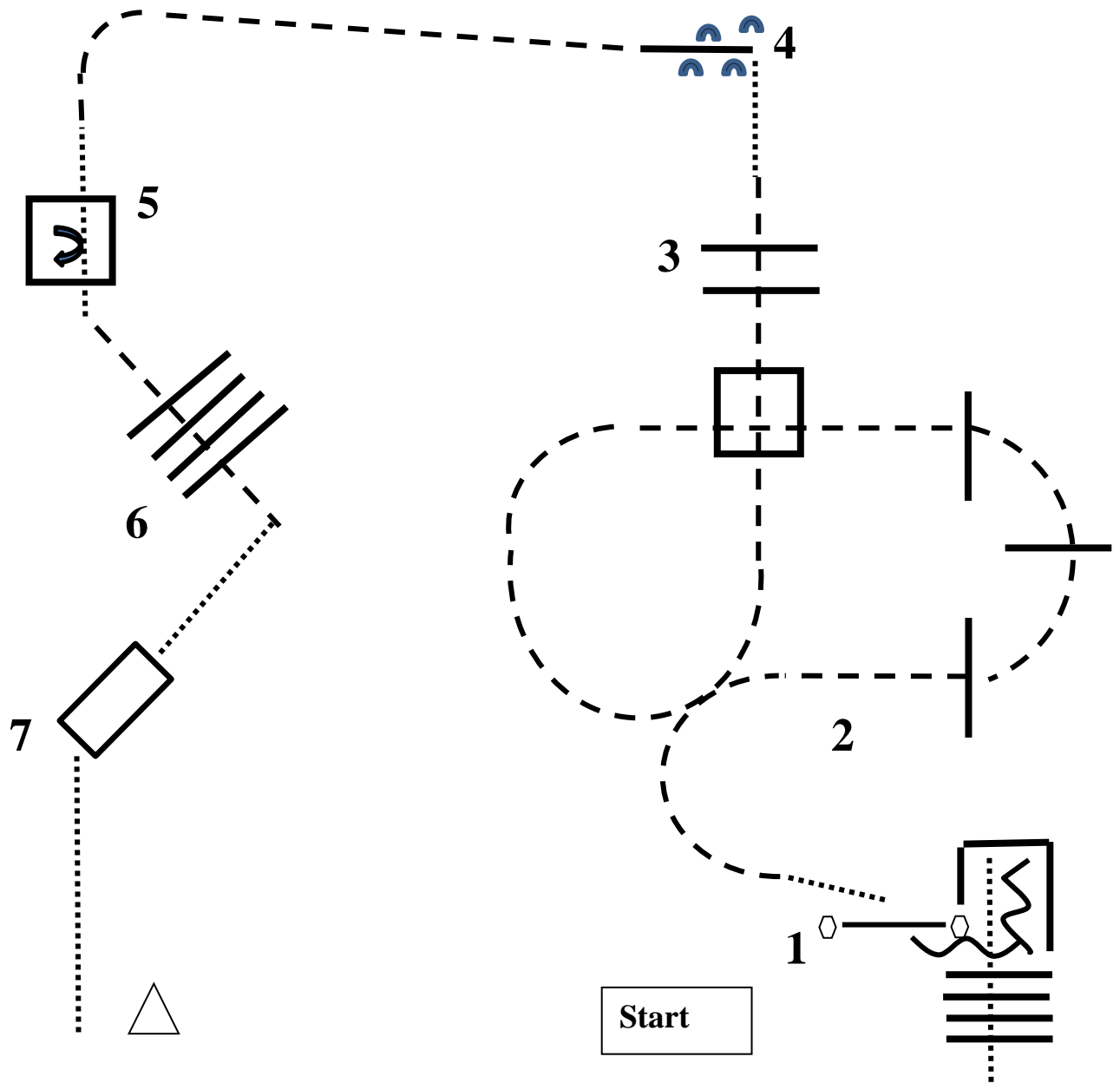
EWU C Turnier Krumscheid Trail LK 4 A/B Ü 40



- | | | |
|---|------|---------|
| 1. Walk over, Back Up, Tor, Walk | walk | |
| 2. Jog Over, Lope | jog | - - - - |
| 3. Lope over, jog, stop | Lope | ———— |
| 4. Sidepass Left, jog | back | W |
| 5. Sidepass Right | | |
| 6. Jog In, 360° Drehung links, Walk Out | | |
| 7. Walk Over, (erhöht) | | |
| 8. Brücke, Jog out | | |

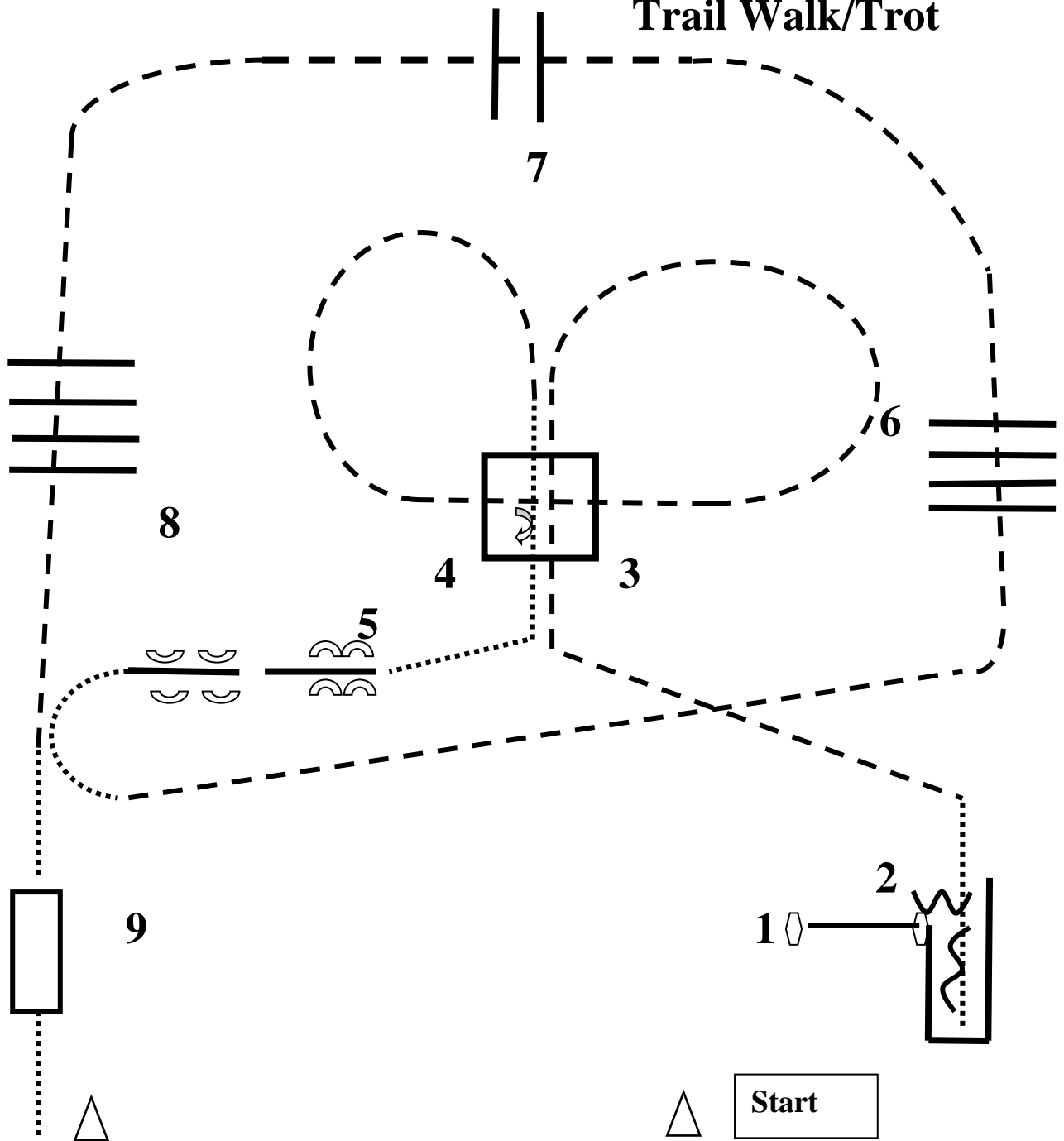
Start

EWU C Turnier Krumscheid Trail LK 5 A/B/Greenhorse



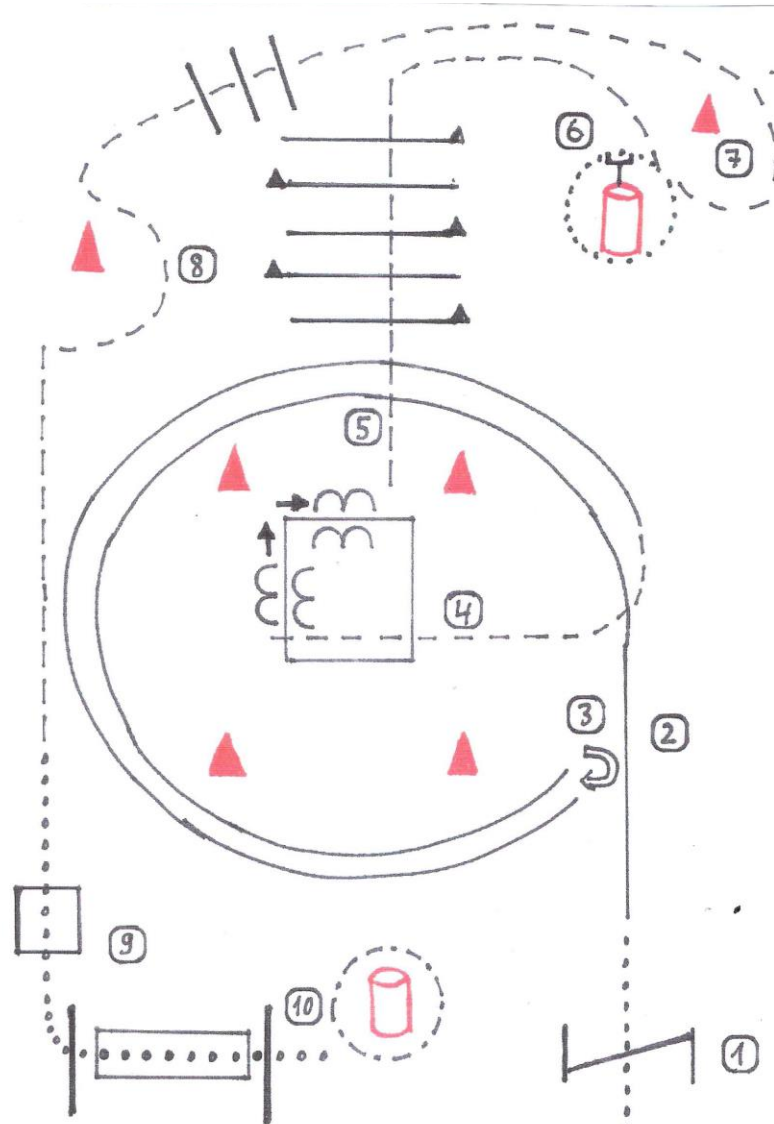
1. Walk over, Back Up, Tor, Walk	walk
2. Jog Over	jog	- - -
3. Jog over, walk, stop	Lope	— — —
4. Sidepass Left, Jog, Walk	back up	W
5. Walk In, 360° Drehung rechts , Walk Out		
6. Jog Over,		
7. Bridge, walk out		

EWU C Turnier Krumscheid Trail Walk/Trot




1. Tor,	walk
2. Back Up, Walk out, Jog	jog	- - - -
3. Jog over, Jog, walk	Lope	————
4. Walk in, Stop, 360° Turn right, walk out	back	~~~~~
5. Sidepass Left, Sidepass right, walk		
6. Jog over,		
7. Jog over, (erhöht)		
8. Jog over		
9. Walk over Bridge		

EWU C Turnier Krumscheid Ranch Trail LK 1-3 A/B₁



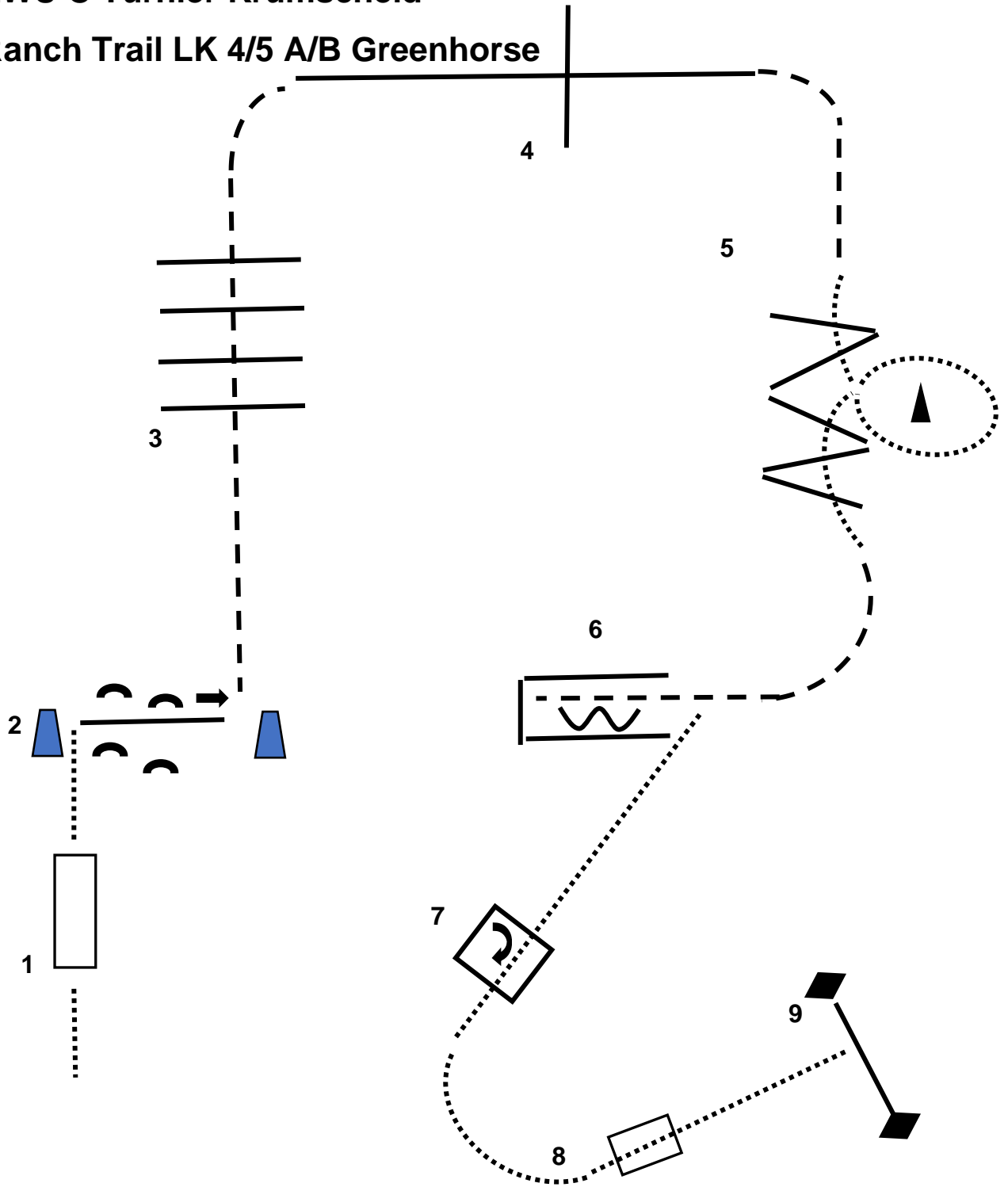
1. Back up durch L, Gate
2. Lope left hand, stop
1. 180° turn right
4. Jog over, Sidepass right
5. Jog over (5 Stangen einseitig erhöht)
6. Stop, Gegenstand aufnehmen, walk um Tonne rechts, Gegenstand absetzen
7. Jog um Pylone an jog over
8. Jog um Pylone
9. Walk over Wasserhindernis und Brücke
10. Ground tie, Reiter läuft um Tonne, Pferd rausführen



- | | |
|------|-------|
| Walk | |
| Jog | ----- |
| Lope | ———— |
| Back | ~~~~~ |

EWU C Turnier Krumscheid

Ranch Trail LK 4/5 A/B Greenhorse

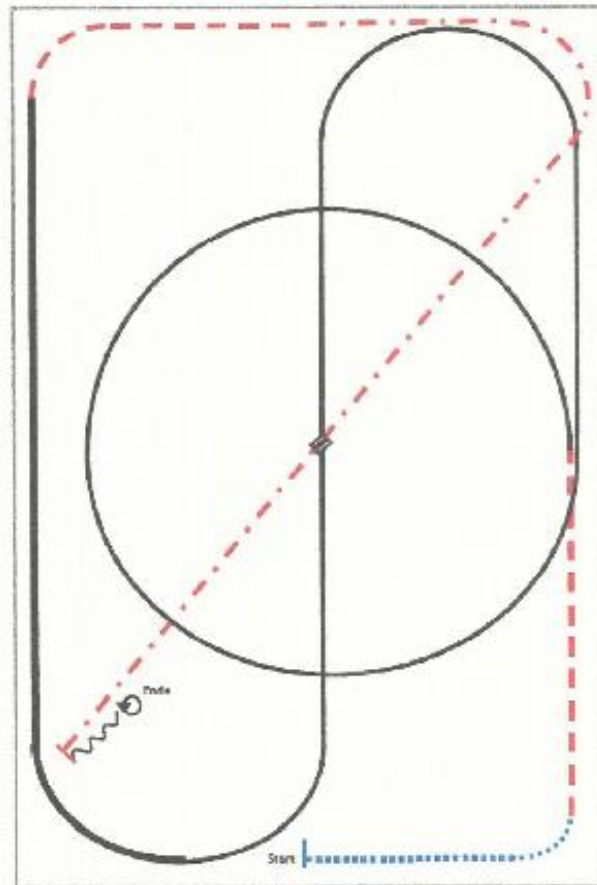


1. Walk over Bridge
2. Gegenstand aufnehmen, Sidepass right, Gegenstand absetzen
3. Jog over
4. Lope over, jog, walk
5. walk over, jog
6. Jog in, Stop, Back up
7. Walk in, 360° turn right, walk out
8. Walk over Plane
9. Tor

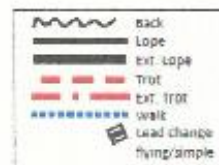
walk
jog	-----
lope	————
back up	~~~~~

EWU C Turnier Krumscheid

RR LK 1-3

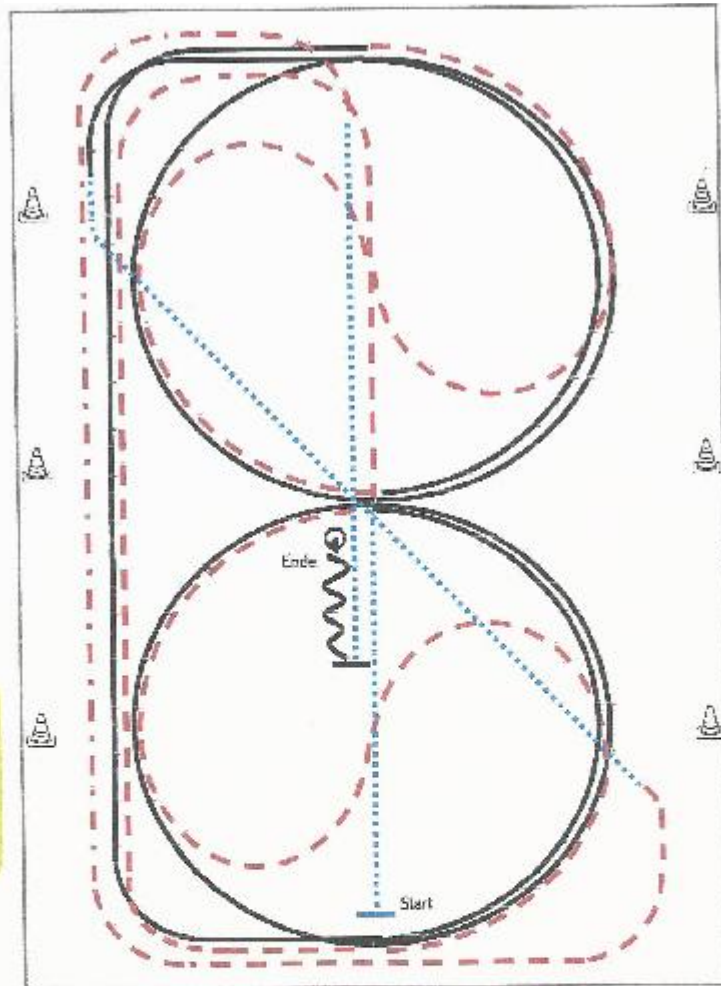


- 1) Walk.
- 2) Trot.
- 3) Lope left lead circle, lope.
- 4) Leadchange in the center.
- 5) Lope right lead.
- 6) Extended lope.
- 7) Trot.
- 8) Extended trot.
- 9) Stop, back.
- 10) 360° turns each direction either way first.



EWU C Turnier Krumscheid

Greenhorse Basics



- 1) Schritt durch die Länge der Bahn, bei X Antraben, ganze Bahn, Mitte der kurzen Seite auf dem Zirkel geritten, durch den Zirkel wechseln
- 2) Bei X Rechtsgalopp $1\frac{1}{2}$ Zirkel, Mitte der kurzen Seite ganze Bahn
- 3) Mitte der kurzen Seite Trab auf dem Zirkel geritten, durch den Zirkel wechseln
- 4) Bei X Linksgalopp $1\frac{1}{2}$ Zirkel, Mitte der kurzen Seite ganze Bahn, nach Durchreiten der Ecke Schritt, durch die ganze Bahn wechseln
- 5) Vor Erreichen des Hufschlags Trab, an der langen Seite Tritte verlängern (Lechtraben erlaubt), Trab, Mitte der kurzen Seite auf die Mittellinie abwenden, Schritt
- 6) Nach X Anhalten, Rückwärtsrichten bis X, HHW 360° rechts

Legende	
Schritt	-----
Trab	-----
Galopp	-----
Wechselzone	-----
Rückwärts	-----

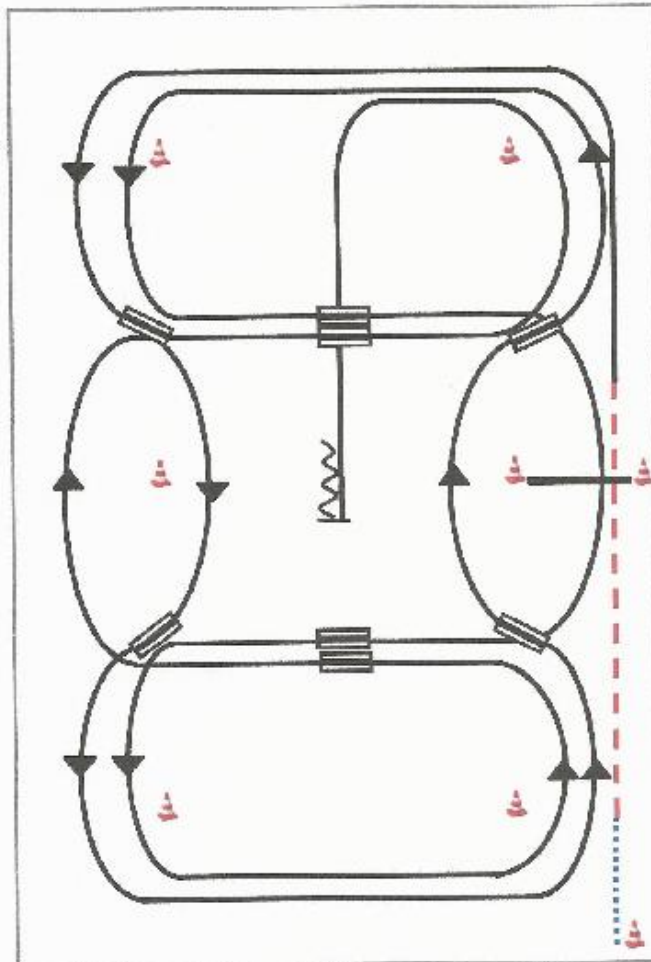
Verharren, um das Ende der Prüfung anzuzeigen.

EWU C Turnier Krumscheid

WesternRiding alle LK



Western Riding Pattern 5 (empfohlen für kl. Arenen)

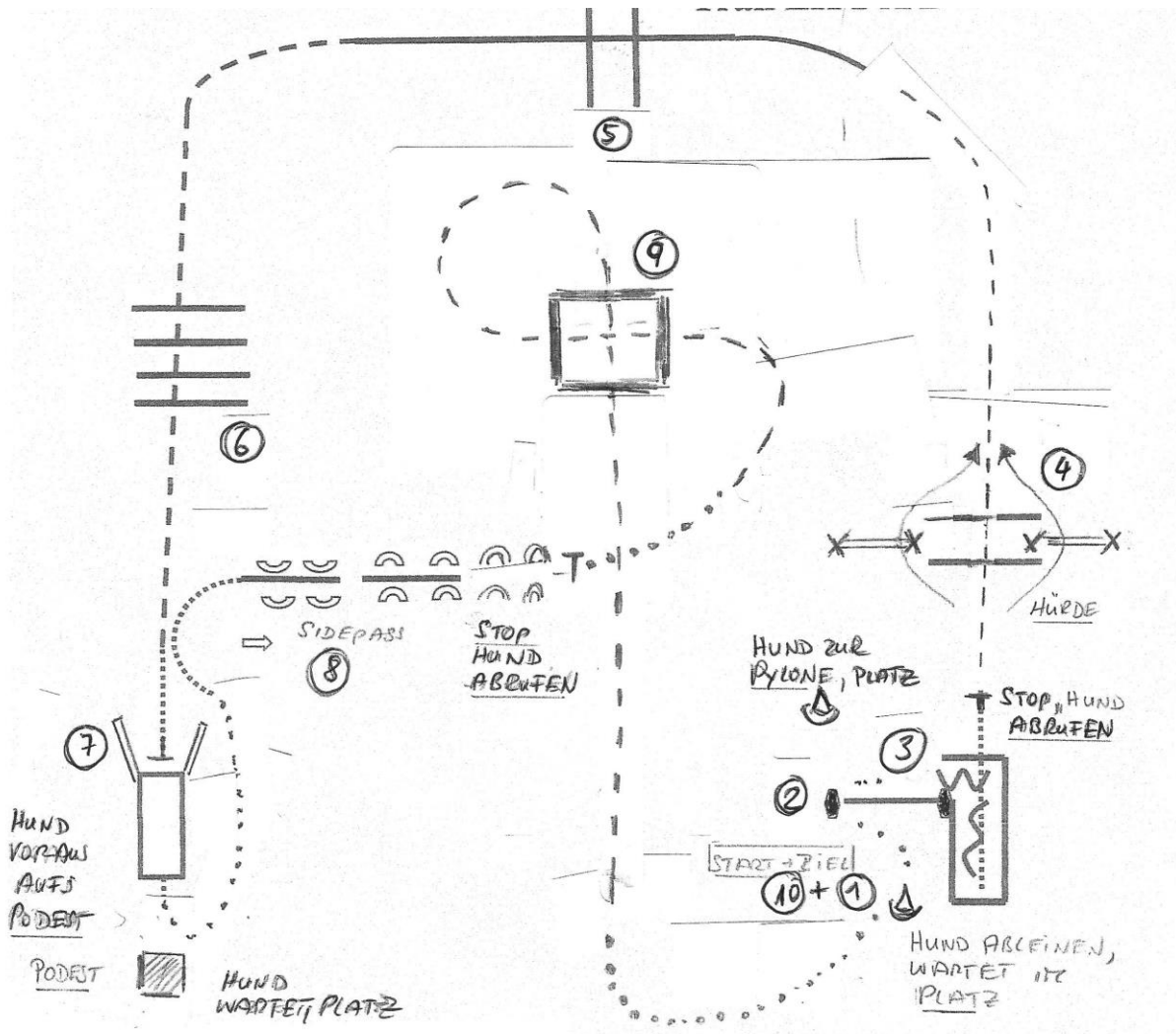


- 1) Schnitt vom Start-Pylon zum ersten Marker, Übergang zum Trab, Trab über die Stange
- 2) Übergang zum Linksgalopp, Galopp an der kurzen Seite
- 3) 1. Galoppwechsel auf der Linie
- 4) 2. Galoppwechsel auf der Linie
- 5) 3. Galoppwechsel auf der Linie
- 6) 4. Galoppwechsel auf der Linie
- 7) 1. Galoppwechsel mit Seitenwechsel
- 8) Galopp über die Stange
- 9) 2. Galoppwechsel mit Seitenwechsel
- 10) 3. Galoppwechsel mit Seitenwechsel
- 11) 4. Galoppwechsel mit Seitenwechsel
- 12) Mitte der kurzen Seite abwenden, Stop auf Höhe des Mittelmarkers, Rückwärtsrichten

	Rückwärts
	Galopp
	Trab
	Schritt
	Wechselzone

EWU C-Turnier Krumscheid

H & D Trail LK 1-3



① ABCEINEN, HUND WARTET IN PLATZ	walk
② TOR, HUND DURCHS TOR ZUR PYLONE SCHICKEN	jog	---
③ BACK-UP, WALKOUT, STOP, HUND RAN RUFEN	Lope	—
④ JOG OVER HUND BEI FUß, HUND SPRINGT, HÜRDE JOG MIT HUND BEI FUß	back	W
⑤ LOPE OVER HUND BEI FUß (H.S.F)	STOP	T
⑥ JOG OVER H.S.F, UN WALK. H.S.F.		
⑦ BRÜCKE, HUND VORRAUS AUFS PODEST, PLATZ		
⑧ SIDEPASS L, SIDEPASS R, STOP, HUND ABLUFEN		
⑨ WALK, JOG OVER MIT H.S.F. JOG H.S.F, WALK.		
⑩ ANCEINEN. ARENA ZU FUß VERLASSEN		

EWU-C-Turnier Krumscheid

H&D Trail LK 4-5

⑥ LOPE, H.S.F

